

Manuale d'uso utente

Accesso, Profilazione e Creazione Domanda

Bandi e Servizi

INDICE

1	Indirizzo di accesso ai servizi	03
2	Autenticazione - come effettuare la registrazione al servizio	04
3	Profilazione - come creare il profilo dell'impresa/ente	05
4	Creazione domanda - come creare la propria domanda	07
5	Contatti e assistenza	10

Indirizzo di accesso ai servizi

Homepage di Bandi e Servizi

Collegarsi al link:

<https://www.bandi.regione.lombardia.it/>

1

Regione Lombardia Bandi e Servizi

Cerca un bando o un servizio

Home Bandi Procedimenti Concorsi Altri servizi Comunicazioni Altri portali utili La mia area

11 gennaio 2024, ore 11:59

Benvenuto su Bandi e Servizi
Il portale che raccoglie tutti i servizi di Regione Lombardia

Servizi in primo piano Filtri attivi: Tutto Cittadini Imprese Enti e operatori

PSN/PAC 2023-2027 "Insiediamento giovani agricoltori" - Sviluppo Rurale/b...
Codice: RLM12023036483
INTERVENTO SRE01. Dotazione finanziaria di € 15.000.000,00. Domande dal 20 dicembre 2023 al 16 gennaio 2024. Possono partecipare. Numero di una...

ANNO 2023- Avviso pubblico per ottenere contributi per l'acquisto di aus...
Codice: RLD12023036063
Dal 16 gennaio 2024, nuove modifiche per richiedere i contributi per l'acquisto o l'utilizzo di ausili e strumenti tecnologicamente avanzati per p...

Bando Sostegno a manifestazioni ed eventi sportivi sul territorio lombar...
Codice: RLAP2023033823
APERTURA TERZA FINESTRA - Da mercoledì 10 gennaio e fino al 30 gennaio 2024 sarà possibile presentare domanda per le manifestazioni ed eventi sport...

Vedi tutti

Naviga per Tematica

- Agricoltura
- Ambiente e Sviluppo sostenibile
- Commercio e Impresa
- Cooperazione
- Cultura, Tempo libero e Turismo
- Famiglia, Comunità e Diritti
- Innovazione e Ricerca
- Istruzione, Formazione e Lavoro
- Mobilità, Trasporti e Infrastrutture
- Salute e Prevenzione
- Sicurezza
- Sport
- Territorio ed Edilizia

1. Se si è già in possesso di credenziali valide, cliccare sul pulsante **ACCEDI**. In alternativa, se si è al primo accesso, cliccare su **REGISTRATI**.

Autenticazione - come effettuare la registrazione al servizio

Profilazione e accesso in piattaforma tramite modalità forte

Registrarsi sul portale effettuando l'accesso tramite SPID, CNS (Carta Nazionale dei Servizi) o CIE (Carta Identità Elettronica).

NB: la modalità di accesso tramite username e password è riservata esclusivamente agli utenti stranieri, non dotati di codice fiscale Italiano, previa consultazione con il gruppo di Assistenza preposto



[Guarda il tutorial: Registrazione al servizio Bandi e Servizi con SPID](#)

Profilazione - come creare il profilo dell'impresa/ente

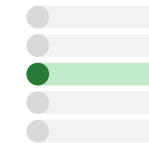
1. Dopo aver effettuato l'accesso sul portale come "Cittadino" (predefinito), **clickare sul tab "La mia area"**
2. Successivamente, tramite il menù a tendina in alto a destra, **clickare su "Nuovo profilo"**, qualora si volesse profilare un Soggetto giuridico in qualità di Rappresentante legale o suo delegato (allegando apposita documentazione, come verrà indicato dalle istruzioni del portale)

The screenshot displays the 'Bandi e Servizi' portal for Regione Lombardia. The top navigation bar includes 'Aiuto' and the user name 'MARIO ROSSI'. The main navigation menu features 'Home', 'Bandi', 'Procedimenti', 'Concorsi', 'Altri servizi', 'Comunicazioni', 'Altri portali utili', and 'La mia area', with the latter highlighted by a red box and a red circle containing the number '1'. Below the navigation, the 'La mia area' section is visible, with a sub-header 'La mia area' and a description: 'La sezione per gestire profili e interessi, controllare messaggi e scadenze, accedere ai preferiti e monitorare tutte le pratiche'. The user is identified as 'Ciao Mario Rossi'. A search bar for 'Cerca una pratica' is present. On the right, a user profile dropdown menu is open, showing 'MARIO ROSSI' and 'La mia area' at the top, and 'Nuovo profilo', 'Dati utente', and 'Esci' below. The 'Nuovo profilo' option is highlighted with a red box and a red circle containing the number '2'. At the bottom right of the menu, it indicates 'Ultimo accesso 11/09/2019, ore 12:36'.

NB: E' necessario attendere la validazione del profilo da parte del gruppo di Assistenza preposto, ai fini della verifica della documentazione allegata e delle informazioni dichiarate

Profilazione - come creare il profilo dell'impresa/ente

Creazione profilo di un soggetto giuridico



Dati utente / Nuovo profilo

11 gennaio 2024, ore 12:08

Nuovo profilo

PRIMA DI INIZIARE

- Creando un nuovo profilo potrai operare all'interno di Bandi e Servizi per conto di un soggetto giuridico. La creazione di un profilo per conto di un soggetto può essere effettuata dal rappresentante legale o da un delegato o richiedendo l'autorizzazione ad un rappresentante legale/delegato.
- Per verificare il tuo diritto a poter operare per conto dell'ente, nelle successive schermate potrebbe esserti richiesto di scaricare, compilare, firmare e ricaricare un'[autocertificazione](#) o un'apposita [delega](#), accompagnata dallo statuto dell'ente e dalla copia digitale del documento di identità del rappresentante legale.
- Si prega di verificare i dati riportati relativi al profilo e di inserire, dove assenti, le informazioni mancanti. Se i dati recuperati dalle nostre banche dati non fossero corretti si prega di contattare l'assistenza.

Inserire il codice fiscale del Soggetto giuridico che si intende profilare, oppure il **Codice Identificativo Riconosciuto Dallo Stato Estero** (se non in possesso di un codice fiscale Italiano)

Soggetto giuridico

Il soggetto giuridico che si vuole inserire è in possesso di un codice fiscale italiano?

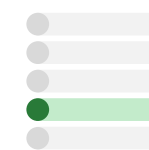
Sì No

Codice Fiscale del Soggetto Giuridico Privato o Pubblico

Annulla

Conferma

Creazione domanda - come creare la propria domanda



The screenshot shows the 'Procedimenti' page on the Regione Lombardia website. At the top, there is a navigation bar with 'Regione Lombardia' and 'Bandi e Servizi'. A search bar contains the text 'iefp'. Below the search bar, there are filters for 'Cittadini', 'Imprese', and 'Enti e operatori'. The main content area displays two search results for 'iefp'. The first result is 'Elenco presidenti commissione percorsi leFP - Cancellazione' with code RLE12023B01161. The second result is 'Elenco presidenti commissione percorsi leFP - Iscrizione' with code RLW12022B00781. Both results have a 'Fai domanda' button and a 'Scopri di più' button. Red boxes and numbers 1-4 highlight the following steps: 1. Clicking on the 'Procedimenti' tab in the navigation bar. 2. Entering the search term 'iefp' in the search bar. 3. Clicking on the 'Fai domanda' button for the first result. 4. Clicking on the 'Scopri di più' button for the second result.

1. Una volta selezionato il profilo con cui si intende operare ("Cittadino" o Soggetto giuridico di cui si è Rappresentante legale o suo delegato), **clickare sul tab "Procedimenti"**

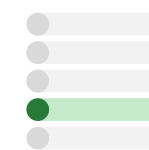
2. Tramite la barra di ricerca, **filtrare** per parola chiave (relativa al procedimento di interesse)

3. Cliccare su **"Fai Domanda"** per aprire la pagina di compilazione della domanda

4. Tramite il pulsante **"Scopri di più"**, è possibile visualizzare i dettagli relativi al procedimento di interesse

Creazione domanda - come creare la propria domanda

Visualizzazione delle domande effettuate



La mia area / Tutte le domande 11 gennaio 2024, ore 12:17

Tutte le domande
In questa sezione puoi visualizzare tutte le domande

1

Ricerca domande per ID o altre informazioni

Vista da 1 a 1 di 1 elementi Visualizza 5 elementi

Codice procedimento	Titolo procedimento	Numero domande
RLS12017003143	Dote trasporti	6

2

3

Dote trasporti (RLS12017003143) Visualizza 10 elementi

ID domanda	Titolo domanda	Stato domanda	Stato processo	Soggetto richiedente	Ambito	Tipologia	Codice procedimento	Titolo procedimento	Stato di lavorazione	Ultimo accesso	
1189672	Nuova Pratica	Ammesso e Finanziato	Liquidata	ROSSI MARIO	Ambito Agevolazioni	Bando	RLS12017003143	Dote trasporti	●	12/11/2021 19:34:29	<input type="button" value="Apri"/>
1009608	Nuova Pratica	Ammesso e Finanziato	Liquidata	ROSSI MARIO	Ambito Agevolazioni	Bando	RLS12017003143	Dote trasporti	●	12/11/2021 19:31:07	<input type="button" value="Apri"/>
944397	Nuova Pratica	Ammesso e Finanziato	Liquidata	ROSSI MARIO	Ambito Agevolazioni	Bando	RLS12017003143	Dote trasporti	●	12/11/2021 19:30:13	<input type="button" value="Apri"/>
707222	Nuova Pratica	Ammesso e Finanziato	Liquidata	ROSSI MARIO	Ambito Agevolazioni	Bando	RLS12017003143	Dote trasporti	●	12/11/2021 19:28:47	<input type="button" value="Apri"/>
765056	Nuova Pratica	Ammesso e Finanziato	Liquidata	ROSSI MARIO	Ambito Agevolazioni	Bando	RLS12017003143	Dote trasporti	●	12/11/2021 18:42:49	<input type="button" value="Apri"/>
567832	Nuova Pratica	Ammesso e Finanziato	Liquidata	ROSSI MARIO	Ambito Agevolazioni	Bando	RLS12017003143	Dote trasporti	●	12/11/2021 18:37:42	<input type="button" value="Apri"/>

1. Tramite la **barra di ricerca** è possibile cercare il procedimento di interesse (tra quelli che risulteranno elencati sotto)

2. Individuato il procedimento di interesse, cliccare su **"Elenco domande"**

3. Cliccando su "Apri" sarà possibile accedere alla **modulistica di compilazione** relativa

NB: Le domande presentate si distingueranno da quelle ancora in Bozza tramite il colore della Colonna "Stato di lavorazione":

- se ancora lavorabili (non ancora presentate) in verde


- se presentate e non più lavorabili in rosso

Utilizzo della sezione "La mia area"

Tramite "La mia area" è possibile ritrovare:

1. Tutte le **domande presentate** all'Ente preposto
2. Le proprie **domande in lavorazione** (non ancora presentate)
3. **Messaggi** relativi al procedimento per cui è stata creata la domanda
4. **Calendario** tramite il quale poter visualizzare le scadenze prossime del procedimento specifico (se previste)

The screenshot shows the 'La mia area' section of the Regione Lombardia website. The header includes the logo of Regione Lombardia, the text 'Bandi e Servizi', and a search bar. The navigation menu includes 'Home', 'Bandi', 'Procedimenti', 'Concorsi', 'Altri servizi', 'Comunicazioni', 'Altri portali utili', and 'La mia area'. The date and time are '11 gennaio 2024, ore 12:15'. The main content area is titled 'La mia area' and includes a greeting 'Ciao | Mario Rossi' and a search bar for 'Cerca una pratica'. Below this is a 'Pratiche in lavorazione' section with a table header and a 'Vedi tutte' button. The bottom section is titled 'I miei messaggi' and 'Le mie scadenze', with a 'Vedi tutti' button and a calendar for January 2024. Four red circles with numbers 1, 2, 3, and 4 highlight the 'Vedi tutte' buttons in each section.



È possibile ricevere assistenza su problematiche tecniche dal lunedì al sabato (esclusi festivi) dalle 8.00 alle 20.00 utilizzando i seguenti contatti

bandi@regione.lombardia.it

Numero verde 800.131.151