

- MES Manuale Esterno -

Manuale Bandi Online

Avviso 'Lombardia Plus Linea Cultura 2019/2020

bando n. 6344

Comunicazione Conclusione

	Struttura	Nome	Data
Redatto da:	Consulente Servizi per la Formazione e l'E-learning	Minella Sonia	04/03/2021
Approvato da:	Struttura	Nome Cognome	



Bandi on line

-

Manuale per la compilazione del modulo di Comunicazione Conclusione dell'

“Avviso 'Lombardia Plus Linea Cultura 2019/2020 bando n. 6344

Indice

1.	Introduzione.....	5
1.1	Scopo e campo di applicazione.....	5
1.2	Copyright (specifiche proprietà e limite di utilizzo).....	5
2.	Accesso a Bandi Online.....	6
3.	Accesso alla domanda.....	8
4.	Comunicazione Conclusione.....	11
4.1	Conclusione progetto 1 di 2.....	11
4.2	Conclusione progetto 2 di 2.....	14

Indice delle Figure

Figura 1	Accesso a Bandi Online.....	6
Figura 2	Servizio di Autenticazione.....	6
Figura 3	Home page Bandi Online – Profilo Cittadino.....	7
Figura 4	Home page Bandi Online – Seleziona profilo.....	8
Figura 5	La mia area: dati utente.....	9
Figura 6	I miei profili.....	9
Figura 7	Home page Bandi	10
Figura 8	Procedi con la Conclusione	10
Figura 9	Conclusione di progetto 1 di 2.....	12
Figura 10	Firmatario diverso dal Rappresentante legale.....	12
Figura 11	Conclusione progetto 2 di 2.....	14
Figura 12	Altra documentazione.....	15

1. Introduzione

Il Sistema, "**Bandi Online**", è un servizio web, messo a disposizione da Regione Lombardia che permette a cittadini, imprese ed enti pubblici e privati di presentare on-line richieste di contributo e di finanziamento a valere sui fondi promossi dalla Regione Lombardia e dalla Comunità Europea.

1.1 Scopo e campo di applicazione

Scopo di questo documento è descrivere le modalità operative per la compilazione dei seguenti moduli del bando

"Avviso 'Lombardia Plus 2019/2020 Linea cultura bando n. 6344

":

- **Accesso a Bandi Online**
- **Compilazione Comunicazione Conclusione**

1.2 Copyright (specifiche proprietà e limite di utilizzo)

Il materiale è di proprietà di ARIA S.p.A. Può essere utilizzato solo a scopi didattici nell'ambito del Progetto "Bandi Online". In ogni caso la presente documentazione non può essere in alcun modo copiata e/o modificata previa esplicita autorizzazione da parte dell'area Servizi per la Formazione e l'E-learning.

2. Accesso a Bandi Online

Tutti i cittadini che intendono avvalersi dei servizi offerti da Bandi Online devono effettuare l'accesso al sistema previa registrazione e autenticazione.

Per accedere a Bandi Online è necessario digitare l'indirizzo web: www.bandi.servizirl.it

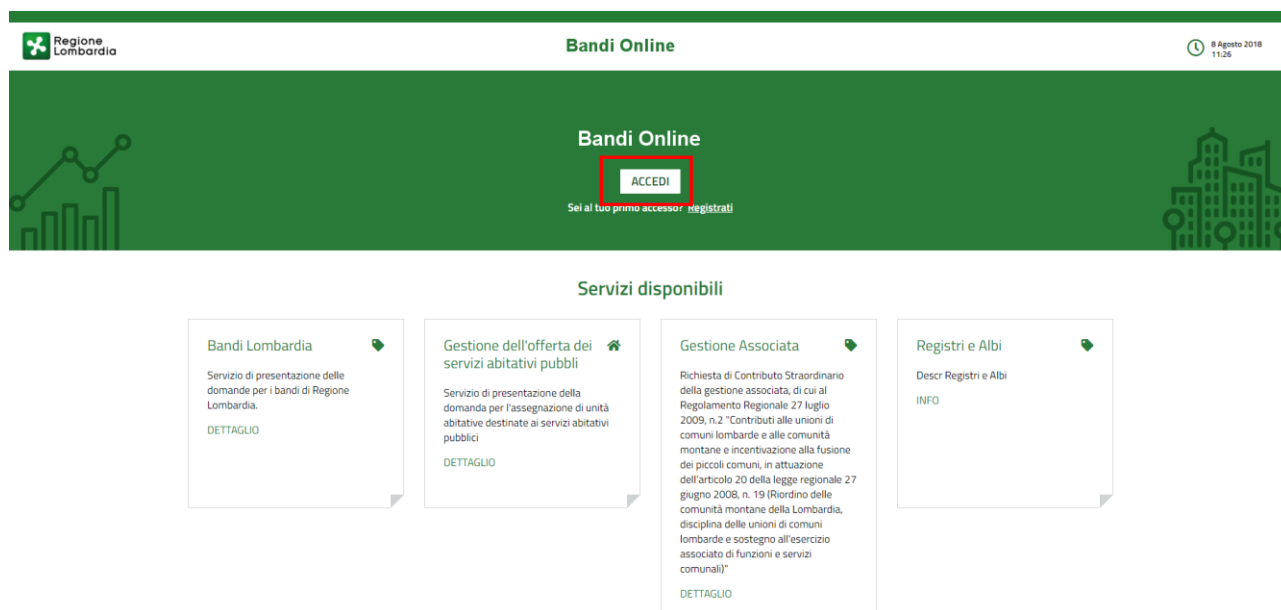



Figura 1 Accesso a Bandi Online

Dalla home page Bandi Online cliccando su **“Accedi al Servizio”**  il sistema riporta alla pagina di autenticazione da cui è possibile accedere al servizio.

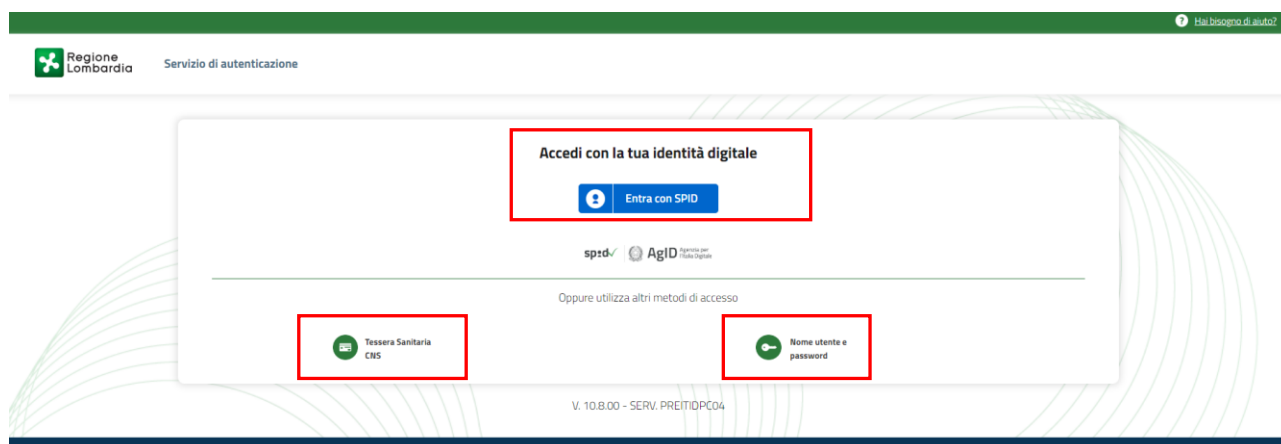
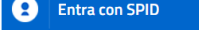




Figura 2 Servizio di Autenticazione

Da questa pagina è possibile accedere ai servizi offerti da Bandi Online scegliendo la modalità di autenticazione preferita tra:

- **Autenticazione con LA TUA IDENTITA' DIGITALE**, cliccando su  inserendo le credenziali (username e password) SPID nella pagina che apre il sistema.
- **Autenticazione con TESSERA SANITARIA CNS**, cliccando su  e utilizzando la tessera CNS per autenticarsi;
- **Autenticazione con USERNAME E PASSWORD**, cliccando su  e utilizzando ID (Nome Utente) e Password per autenticarsi.

ATTENZIONE

Per poter accedere al servizio è necessario essere registrati e validati a sistema.


L'accesso tramite smartcard richiede il lettore di Smart card, la tessera sanitaria CRS o CNS abilitata con pin e il sistema di gestione "CrsManager", disponibile sul sito: <http://www.crs.regione.lombardia.it/>.

L'accesso tramite SPID richiede che l'utente sia già in possesso delle credenziali (nome utente e password) SPID, che permettono l'accesso a tutti i servizi online della Pubblica Amministrazione. Tali credenziali sono rilasciate dai soggetti (detti identity provider) autorizzati, tra cui ad esempio Aruba, Infocert, Poste, Sielte o Tim. Per informazioni è possibile consultare il sito istituzionale di riferimento: <https://www.spid.gov.it/>.

Una volta autenticati il sistema apre l'Home page di Bandi Online.

ATTENZIONE

Il sistema si apre con il Profilo "**Cittadino**" attivo nel caso di primo accesso a sistema, altrimenti si apre con l'ultimo profilo utilizzato attivo.



Regione Lombardia

Bandi online

TREQUARANTANOVE CITTASISS
Cittadino

Home Gestioni Associate Registri e Albi Servizi Abitativi Bandi Profilo

Benvenuto in Bandi Online

UNIONE EUROPEA Regione Lombardia fesr / fse / interreg

Bandi online

bandi@regione.lombardia.it

800.131.131

Privacy policy
Cookie policy
Note legali
Crediti

© Copyright Regione Lombardia tutti i diritti riservati - CF 8000000154 - Piazza Città di Lombardia, 1 20124 Milano

Figura 3 Home page Bandi Online – Profilo Cittadino

3. Accesso alla domanda

Per poter procedere con la compilazione del modulo di Comunicazione Conclusione è necessario, una volta effettuato l'accesso al servizio *Bandi online*, selezionare il profilo di interesse.

Dalla home page fare click sul profilo riportato nella barra del menu in alto a destra.

Il sistema visualizza il menu a tendina con l'elenco dei profili. Scorrere l'elenco dei profili e selezionare quello di interesse, per attivarlo.

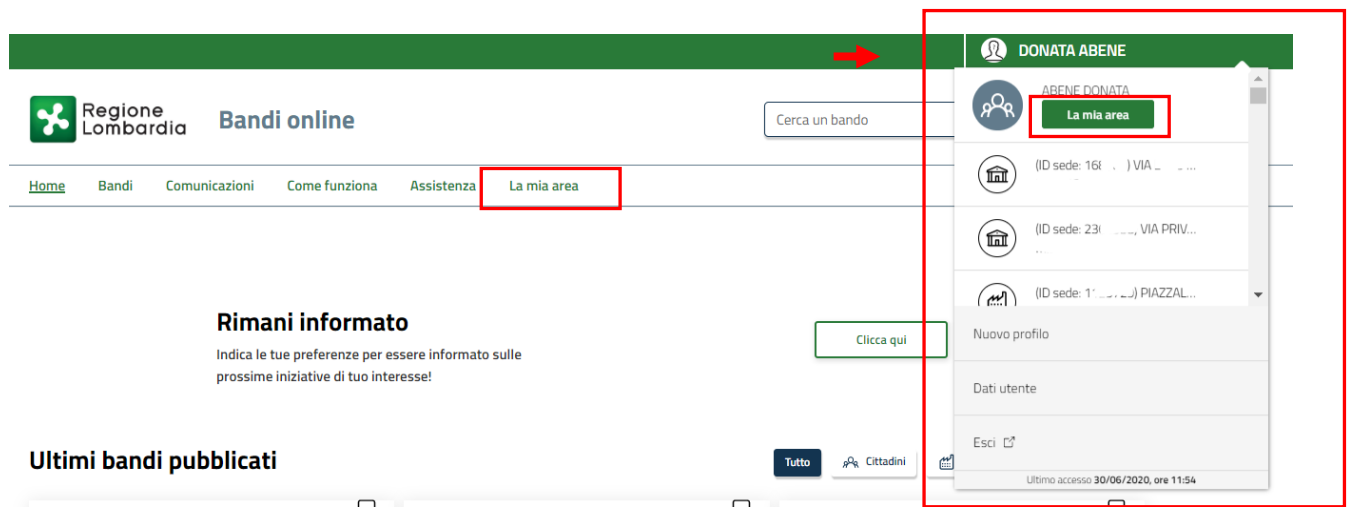


Figura 4 Home page Bandi Online – Seleziona profilo

In alternativa selezionare la voce **La mia area** o **La mia area** per visualizzare la propria area. Qui selezionare la voce **Dati utente** per visualizzare i dettagli della propria utenza.

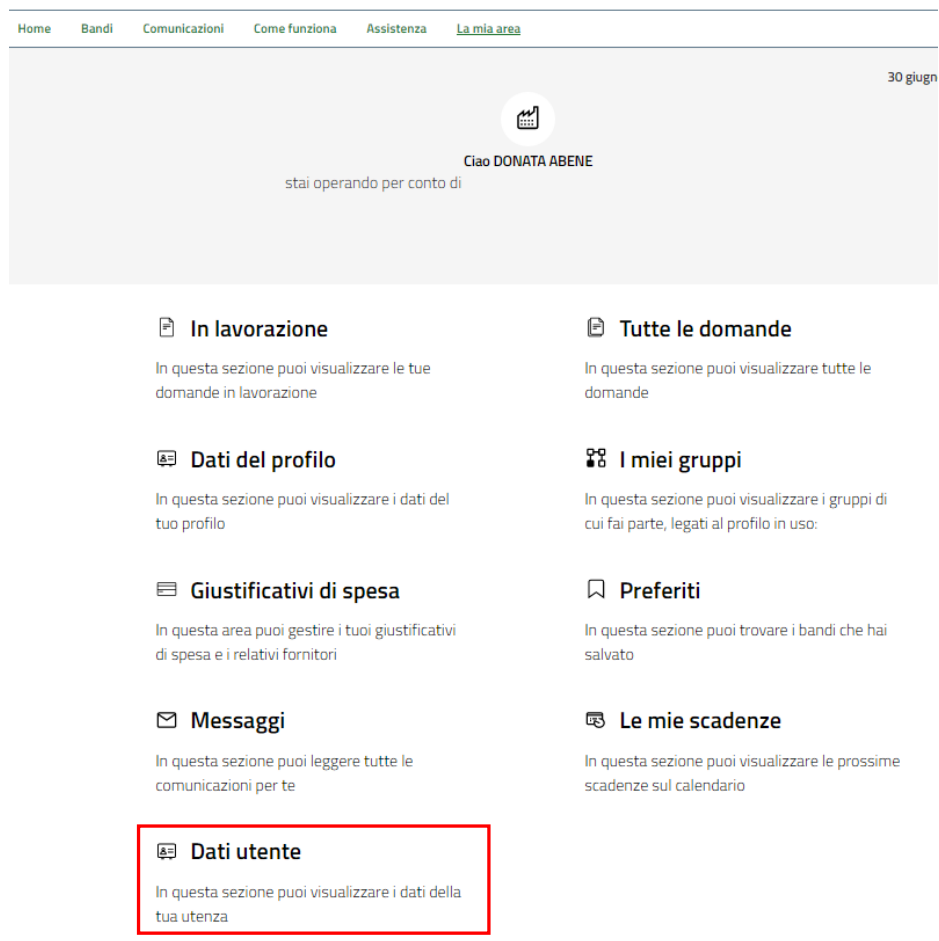


Figura 5 La mia area: dati utente

Visualizzati i dati utente, selezionare la Tab “I MIEI PROFILI” per visualizzare l’elenco dei propri profili.

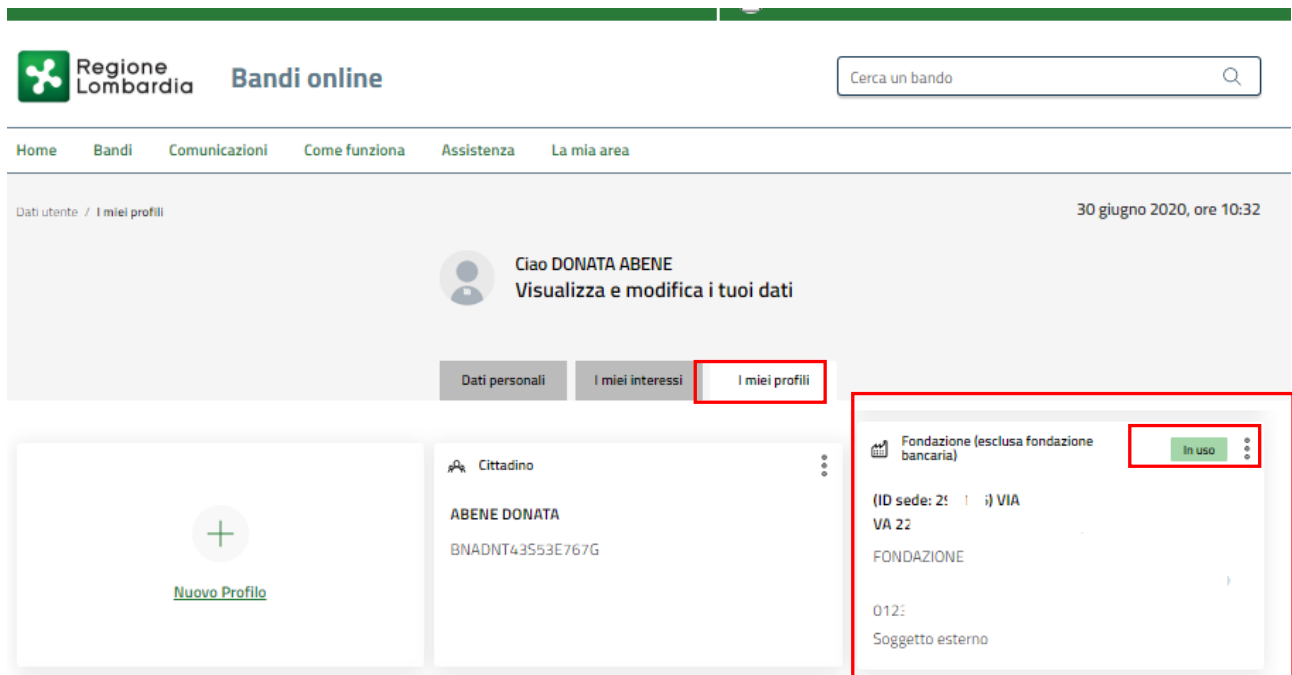


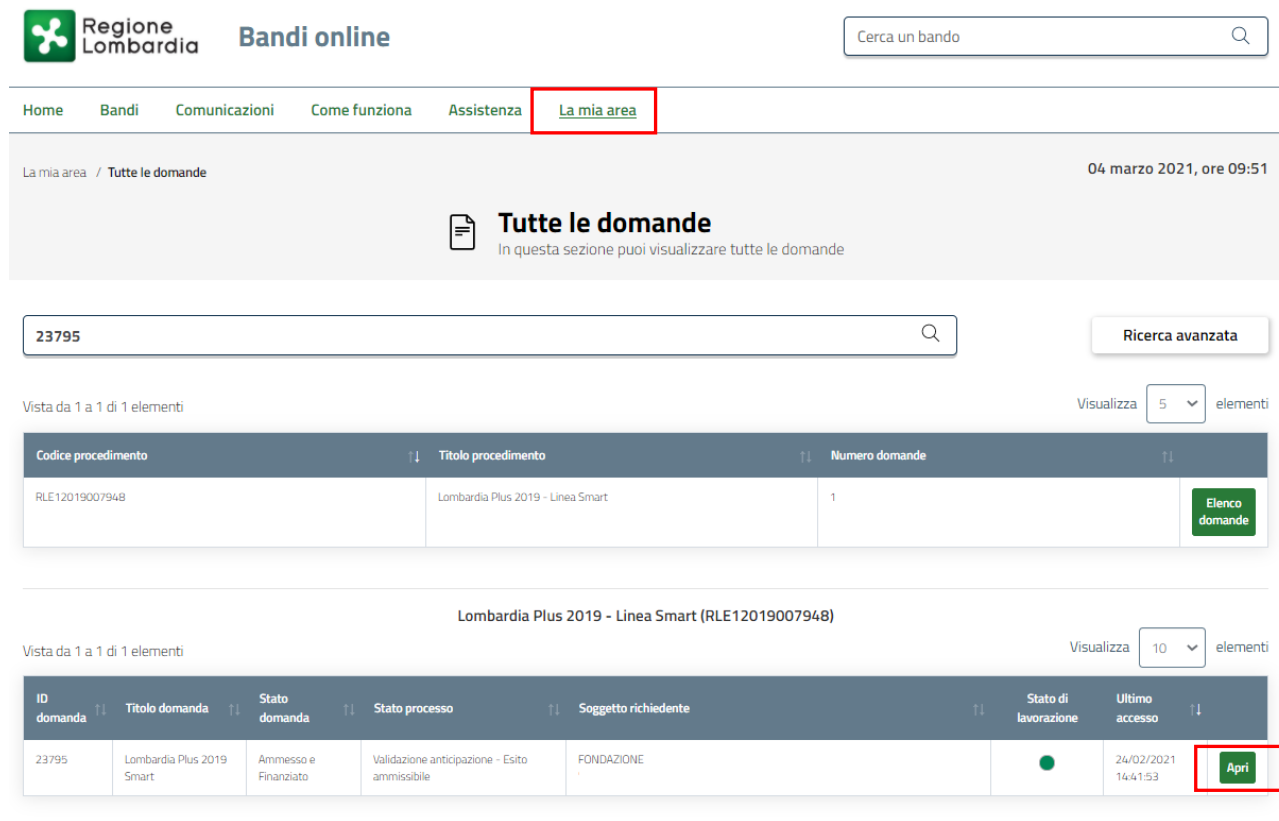


Figura 6 I miei profili

Individuato quello di interesse fare clic su  per poterlo utilizzare.

Una volta scelto il profilo, selezionare la voce la mia area e accedere alle domande in lavorazione per visualizzare l'elenco dei propri procedimenti. In corrispondenza del procedimento di interesse fare clic su  per visualizzare il modulo da compilare.



Regione Lombardia **Bandi online**

Home Bandi Comunicazioni Come funziona Assistenza **La mia area**

La mia area / Tutte le domande 04 marzo 2021, ore 09:51

Tutte le domande

In questa sezione puoi visualizzare tutte le domande

Vista da 1 a 1 di 1 elementi Visualizza 5 elementi

Codice procedimento	Titolo procedimento	Numero domande
RLE12019007948	Lombardia Plus 2019 - Linea Smart	1

Lombardia Plus 2019 - Linea Smart (RLE12019007948)

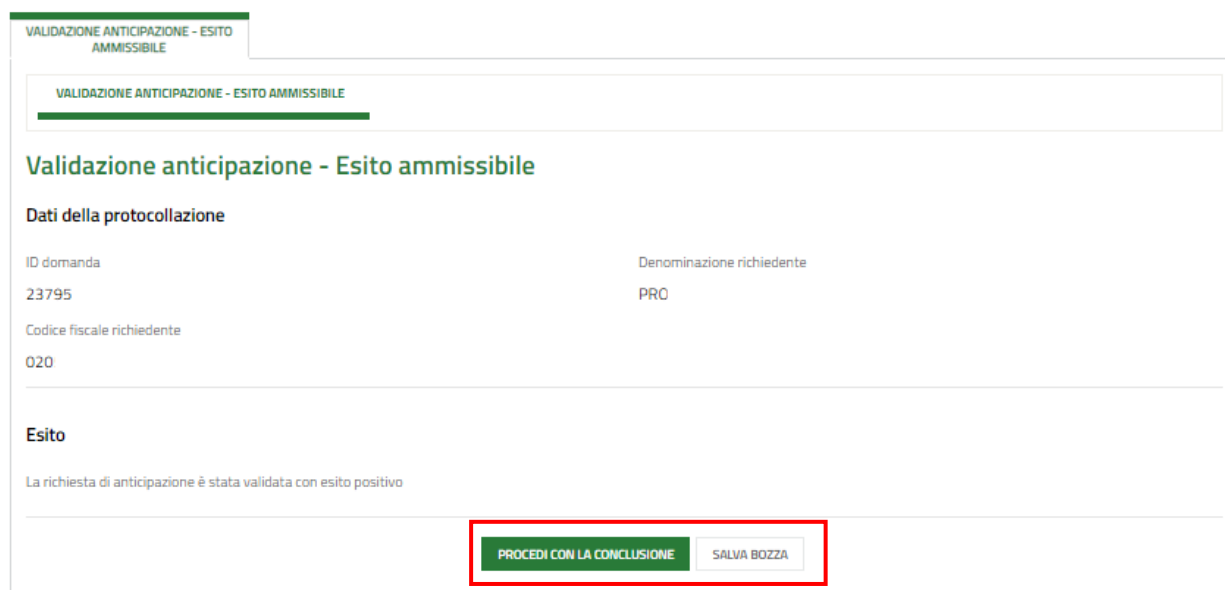
Vista da 1 a 1 di 1 elementi Visualizza 10 elementi

ID domanda	Titolo domanda	Stato domanda	Stato processo	Soggetto richiedente	Stato di lavorazione	Ultimo accesso
23795	Lombardia Plus 2019 Smart	Ammesso e Finanziato	Validazione anticipazione - Esito ammissibile	FONDAZIONE	●	24/02/2021 14:41:53

Figura 7 Home page Bandi

Il sistema visualizza lo *Stato processo* in cui si trova la pratica: **Validazione anticipazione – Esito ammissibile**. In questa sezione sarà possibile procedere con la fase di comunicazione della Conclusione selezionando il bottone

PROCEDI CON LA CONCLUSIONE



VALIDAZIONE ANTICIPAZIONE - ESITO AMMISSIBILE

VALIDAZIONE ANTICIPAZIONE - ESITO AMMISSIBILE

Validazione anticipazione - Esito ammissibile

Dati della protocollazione

ID domanda: 23795 Denominazione richiedente: PRC

Codice fiscale richiedente: 020

Esito

La richiesta di anticipazione è stata validata con esito positivo

Figura 8 Procedi con la Conclusione

4. Comunicazione Conclusione

4.1 Conclusione progetto 1 di 2

[← Indietro](#)

Lombardia Plus 2019 Cultura - ID Domanda: 23763

Procedimento

Lombardia Plus - Linea
Cultura...

Stato Domanda

Ammesso e Finanziato


Stato Processo

Conclusione Progetto

Soggetto Richiedente

FONDAZIONE MINOPRIO
ISTITUTO T...

SCOPRI DI PIÙ

CONDIVIDI CON IL TUO GRUPPO 

Compila

 VISUALIZZA

CONCLUSIONE PROGETTO


CONCLUSIONE PROGETTO

Conclusione Progetto

Dati di sintesi

ID Domanda	23763	Denominazione	FONDAZIONE MINOPRIO ISTITUTO TECNICO SUPERIORE" PER BREVIITA' "FONDAZIONE MINOPRIO
Codice fiscale	01235680137	Partita Iva	01235680137
ID operatore	6185	Titolo progetto	Digital curator. Tecniche e competenze per la promozione dei beni culturali
Indirizzo sede legale	PIAZZALE PERRUCCHETTI G. 88 SEMIANA 27020 PV	Provincia	Como
Comune	Vertemate con Minoprio	CAP	22070

Rappresentante legale

Codice fiscale	FRZ	Cognome	cognome
Nome	nome	Data di nascita *	01/02/1989 
Provincia di nascita (EE se Stato estero) *	Biella	Comune di nascita / Stato estero *	Campiglia Cervo
Provincia di residenza (EE se Stato estero) *	Arezzo	Comune di residenza / Stato estero *	Badia Tedalda
CAP *	12345	Indirizzo *	indirizzo
Telefono *	01	E-mail *	mail@mail.com

Il firmatario coincide con il rappresentante legale? *

- Sì
 No

Dichiarazione di conclusione del progetto	
Data Avvio Prevista 15/07/2019	Data Conclusione Prevista 30/06/2020
Data Avvio Effettiva 05/11/2019	Data Conclusione Effettiva * []
Dichiarazione del soggetto richiedente	
Il/la sottoscritto/a, consapevole delle sanzioni penali richiamate dall'art. 76 del D.P.R. 28 dicembre 2000 n. 445 e s.m.i. in caso di dichiarazioni mendaci, attesta ai sensi degli art. 46 e 47 del D.P.R. 28/12/2000 n. 445, la regolarità di quanto contenuto nella presente dichiarazione. *	
<input checked="" type="checkbox"/> Conferma	
VAI A DOCUMENTI SALVA BOZZA	

Figura 9 Conclusione di progetto 1 di 2

Prendere visione dei **Dati di sintesi** e dei dati **Rappresentante legale** riportati.

Specificare se il firmatario coincide con il rappresentante legale.

SI RICORDA CHE nel caso in cui il firmatario non coincidesse, sarà necessario inserire le informazioni richieste sul firmatario.

Il firmatario coincide con il rappresentante legale? *	
<input type="radio"/> Sì	
<input checked="" type="radio"/> No	
Firmatario	
Codice fiscale *	Cognome *
[]	[]
Nome *	Data di nascita *
[]	[]
Provincia di nascita (EE se Stato estero) *	Comune di nascita / Stato estero *
[- seleziona -]	[- seleziona -]
Provincia di residenza (EE se Stato estero) *	Comune di residenza / Stato estero *
[- seleziona -]	[- seleziona -]
CAP *	Indirizzo *
[]	[]
Telefono *	E-mail *
[]	[]
Qualifica *	
[]	

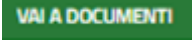
Figura 10 Firmatario diverso dal Rappresentante legale

Proseguire la compilazione del modulo valorizzando **Dichiarazione di conclusione del progetto** specificando la data di conclusione effettiva.

ATTENZIONE

La **Data di conclusione effettiva** non può essere superiore al 15/11/2021.

Concludere la compilazione del primo modulo valorizzando la **Dichiarazione del soggetto richiedente**, mettendo il segno di spunta ove richiesto.

Al termine della compilazione cliccare su  per confermare i dati inseriti e passare al modulo successivo.

Il sistema effettua controlli sulle informazioni inserite in relazione alla presenza dei dati obbligatori, al formato e alla coerenza con i requisiti di partecipazione al bando.

Nel caso in cui siano rispettate tutte le predette condizioni, la pratica viene salvata e passa al modulo successivo.

In caso contrario verrà segnalato in rosso il relativo messaggio di errore. Sarà necessario correggere i dati errati per poter proseguire.

4.2 Conclusione progetto 2 di 2

← **Indietro**

Lombardia Plus 2019 Cultura - ID Domanda: 23763

Procedimento Lombardia Plus - Linea Cultura...	Stato Domanda Ammesso e Finanziato	Stato Processo Conclusione Progetto - Documen...	Soggetto Richiedente FONDAZIONE MINOPRIO ISTITUTO T...	SCOPRI DI PIÙ CONDIVIDI CON IL TUO GRUPPO ⓘ
---	--	---	---	--

Compila **VISUALIZZA**

CONCLUSIONE PROGETTO - DOCUMENTI

CONCLUSIONE PROGETTO - DOCUMENTI

Conclusione progetto - Documenti

Documenti da scaricare
Comunicazione di conclusione del progetto

Documenti da caricare
Comunicazione di conclusione del progetto *

CARICA

Altra documentazione +


#	DESCRIZIONE	NOTE
---	-------------	------

INDIETRO **INVIA AL PROTOCOLLO** **SALVA BOZZA**

Figura 11 Conclusione progetto 2 di 2

Nell'ultimo modulo è necessario scaricare Il documento "comunicazione di conclusione del progetto" selezionando gli appositi link riportati nell'area **Documenti da scaricare** firmarlo digitalmente e caricarlo a sistema tramite il bottone

CARICA

Selezionando il bottone  è possibile caricare **Altra documentazione** a sistema, se necessario.

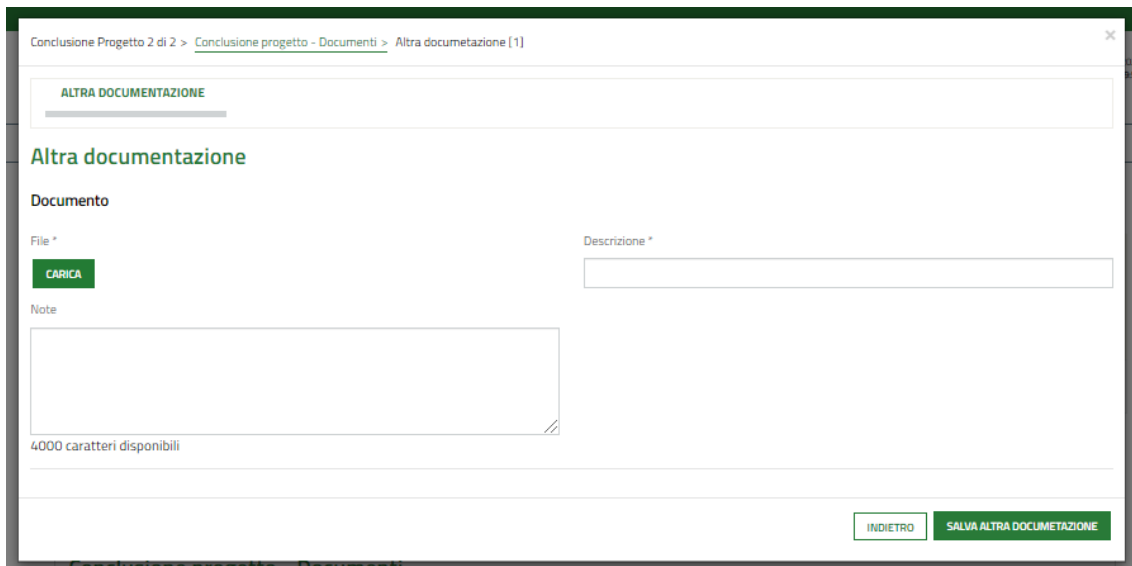


Figura 12 Altra documentazione

Al termine selezionare il bottone **INVIA AL PROTOCOLLO** per concludere la compilazione del modulo di Comunicazione conclusione.

L'invio al protocollo deve avvenire entro il giorno 15/11/2021, salvo diverse disposizioni che verranno comunicate nella pagina del presente bando sul portale di Regione Lombardia”.

ATTENZIONE

Una volta effettuato l'invio della pratica al protocollo non sarà più possibile modificare i dati inseriti.