

## Finanziamenti on line

# **“Registrazione e Validazione alla piattaforma Bandi Online”**

## Indice

1.	Introduzione.....	3
1.1	Scopo e campo di applicazione.....	3
1.2	Copyright (specifiche proprietà e limite di utilizzo).....	3
2.	Accesso a Bandi Online.....	4
3.	Registrazione e validazione di un nuovo utente.....	6
3.1	Autenticazione Nuovo Utente tramite credenziali Username e Password.....	7
3.1.1	Validazione con il numero di IDENTIFICAZIONE DELLA CARTA DEI SERVIZI (CRS o CNS).....	13
3.1.2	Validazione tramite l'invio del documento d'identità non firmato digitalmente.....	14
3.2	Autenticazione Nuovo Utente tramite Carta Nazionale dei Servizi CNS.....	15
3.3	Autenticazione Nuovo Utente tramite Identità Digitale SPID.....	19

## Indice delle Figure

Figura 1	Accesso a Bandi Online.....	4
Figura 2	Servizio di Autenticazione.....	4
Figura 3	Servizio di Autenticazione.....	6
Figura 4	Autenticazione con USERNAME E PASSWORD.....	7
Figura 5	Utente Registrato – Nuovo utente.....	7
Figura 6	Maschera registrazione utente.....	8
Figura 7	Conferma registrazione.....	8
Figura 8	Accesso con credenziali.....	9
Figura 9	Nuova password.....	9
Figura 10	Risposta Segreta.....	10
Figura 11	Conferma Inserimento.....	10
Figura 12	Servizio di autenticazione.....	11
Figura 13	Dati Utente.....	11
Figura 14	Valida.....	11
Figura 15	Seleziona il tipo di validazione.....	12
Figura 16	Validazione con il numero di identificazione della carta dei servizi (CRS o CNS).....	13
Figura 17	Dettaglio prime 10 Cifre della tessera precompilate dal sistema.....	13
Figura 18	Validazione tramite l'invio del documento d'identità non firmato digitalmente.....	14
Figura 19	Validazione in corso.....	14
Figura 20	Autenticazione con USERNAME E PASSWORD.....	15
Figura 21	Accesso tramite smart card.....	15
Figura 22	Selezione del certificato.....	16
Figura 23	Inserimento PIN.....	16
Figura 24	Autenticazione.....	17
Figura 25	Inserisci codice.....	17
Figura 26	Inserisci recapiti telefonici.....	17
Figura 27	Completamento registrazione utente.....	18
Figura 28	Autenticazione con SPID.....	19
Figura 29	Selezione agenzia che ha rilasciato l'identità digitale.....	19
Figura 30	Accesso tramite SPID -1.....	20
Figura 31	Inserimento One Time Password inviata.....	20
Figura 32	Accesso tramite SPID -2.....	21
Figura 33	Completamento registrazione utente.....	22

# 1. Introduzione

Il Sistema, "**Bandi Online**", è un servizio web, messo a disposizione da Regione Lombardia che permette a cittadini, imprese ed enti pubblici e privati di presentare on-line richieste di contributo e di finanziamento a valere sui fondi promossi dalla Regione Lombardia e dalla Comunità Europea.

## 1.1 Scopo e campo di applicazione

Scopo di questo documento è descrivere le modalità operative effettuare la registrazione la validazione per accedere alla piattaforma Bandi on line

- **Accesso a Bandi Online**
- **Registrazione tramite Nuovo Utente**
- **Validazione Nuovo Utente**
- **Registrazione tramite CRS/CNS**
- **Registrazione tramite SPID**

## 1.2 Copyright (specifiche proprietà e limite di utilizzo)

Il materiale è di proprietà di ARIA S.p.A. Può essere utilizzato solo a scopi didattici nell'ambito del Progetto "Bandi Online". In ogni caso la presente documentazione non può essere in alcun modo copiata e/o modificata previa esplicita autorizzazione da parte dell'area Servizi per la Formazione e l'E-learning.

## 2. Accesso a Bandi Online

Tutti i cittadini che intendono avvalersi dei servizi offerti da Bandi Online devono effettuare l'accesso al sistema previa registrazione e autenticazione.

Per accedere a Bandi Online è necessario digitare l'indirizzo web: **www.bandiservizi.it**

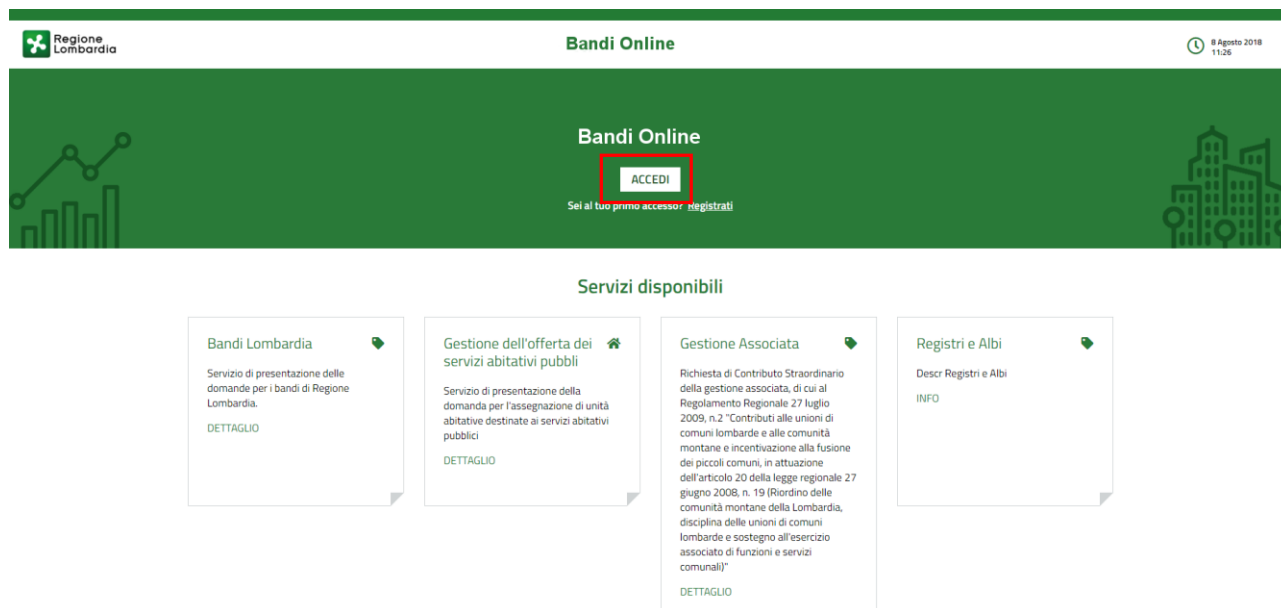


Figura 1 Accesso a Bandi Online

Dalla home page Bandi Online cliccando su “**Accedi**”  il sistema riporta alla pagina di autenticazione da cui è possibile accedere al servizio.

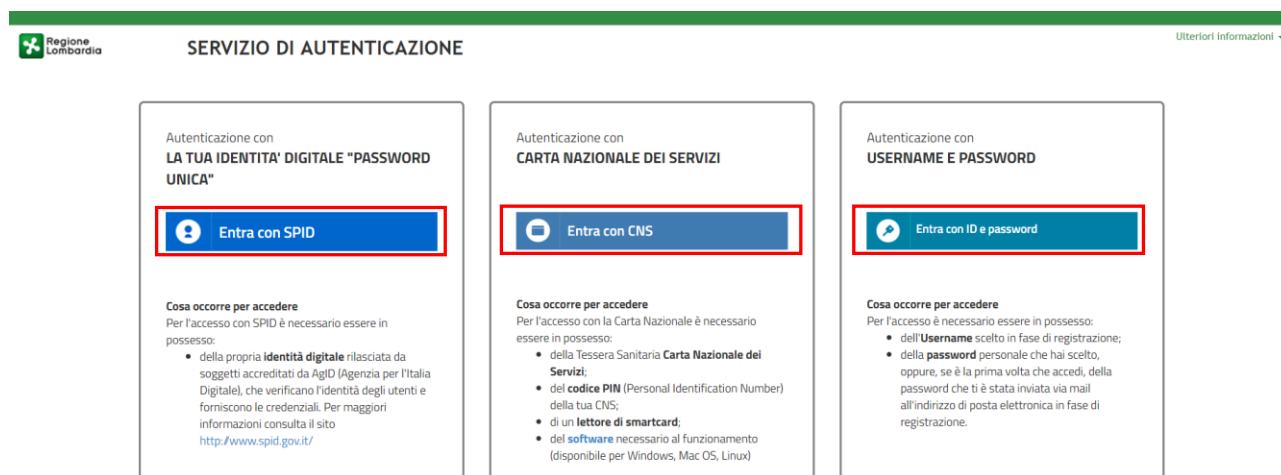





Figura 2 Servizio di Autenticazione

Da questa pagina è possibile accedere ai servizi offerti da Bandi Online scegliendo la modalità di autenticazione preferita tra:

- **Autenticazione con LA TUA IDENTITA' DIGITALE "PASSWORD UNICA"**, cliccando su  **Entra con SPID** inserendo le credenziali (username e password) SPID nella pagina che apre il sistema.
- **Autenticazione con CARTA NAZIONALE DEI SERVIZI**, cliccando su  **Entra con CNS** e utilizzando la tessera CRS/CNS per autenticarsi;
- **Autenticazione con USERNAME E PASSWORD**, cliccando su  **Entra con ID e password** e utilizzando ID (Nome Utente) e Password per autenticarsi.

## ATTENZIONE

Per poter accedere al servizio è necessario essere registrati e validati a sistema.

L'accesso tramite smartcard richiede il lettore di Smart card, la tessera sanitaria CRS o CNS abilitata con pin e il sistema di gestione "*CrsManager*", disponibile sul sito: <http://www.crs.regione.lombardia.it/> .

L'accesso tramite SPID richiede che l'utente sia già in possesso delle credenziali (nome utente e password) SPID, che permettono l'accesso a tutti i servizi online della Pubblica Amministrazione. Tali credenziali sono rilasciate dai soggetti (detti identity provider) autorizzati, tra cui ad esempio Aruba, Infocert, Poste, Sielte o Tim. Per informazioni è possibile consultare il sito istituzionale di riferimento: <https://www.spid.gov.it/> .

Una volta autenticati il sistema apre l'Home page di Bandi Online.

## 3. Registrazione e validazione di un nuovo utente

**ACCEDI**

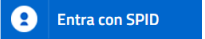
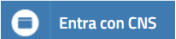
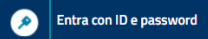
Dalla home page cliccando su **ACCEDI** il sistema riporta alla pagina di autenticazione da cui è possibile registrarsi e accedere a Bandi On Line.

The screenshot shows the 'SERVIZIO DI AUTENTICAZIONE' page with three authentication options:

- Autenticazione con LA TUA IDENTITA' DIGITALE "PASSWORD UNICA"**: Includes a button 'Entra con SPID' and details that users need a digital identity issued by AgID.
- Autenticazione con CARTA NAZIONALE DEI SERVIZI**: Includes a button 'Entra con CNS' and details that users need a National Health Card (CNS) and a smartcard reader.
- Autenticazione con USERNAME E PASSWORD**: Includes a button 'Entra con ID e password' and details that users need a unique username and a personal password.

**Figura 3 Servizio di Autenticazione**

Da questa pagina è possibile accedere ai servizi offerti da Bandi Online scegliendo la modalità di autenticazione preferita tra:

- **Autenticazione con LA TUA IDENTITA' DIGITALE "PASSWORD UNICA"**, cliccando su  inserendo le credenziali (username e password) SPID nella pagina che apre il sistema.
- **Autenticazione con CARTA NAZIONALE DEI SERVIZI**, cliccando su  e utilizzando la tessera CRS/CNS per autenticarsi;
- **Autenticazione con USERNAME E PASSWORD**, cliccando su  e utilizzando ID (Nome Utente) e Password per autenticarsi.

### ATTENZIONE

Per poter accedere al servizio è necessario essere registrati e validati a sistema.

## 3.1 Autenticazione Nuovo Utente tramite credenziali Username e Password

Per accedere al sistema utilizzando la modalità **USERNAME E PASSWORD** è necessario essere in possesso delle credenziali di accesso: **Nome Utente** e **Password**.



Figura 4 Autenticazione con USERNAME E PASSWORD

Selezionare  per accedere al servizio di autenticazione e accesso dedicato.

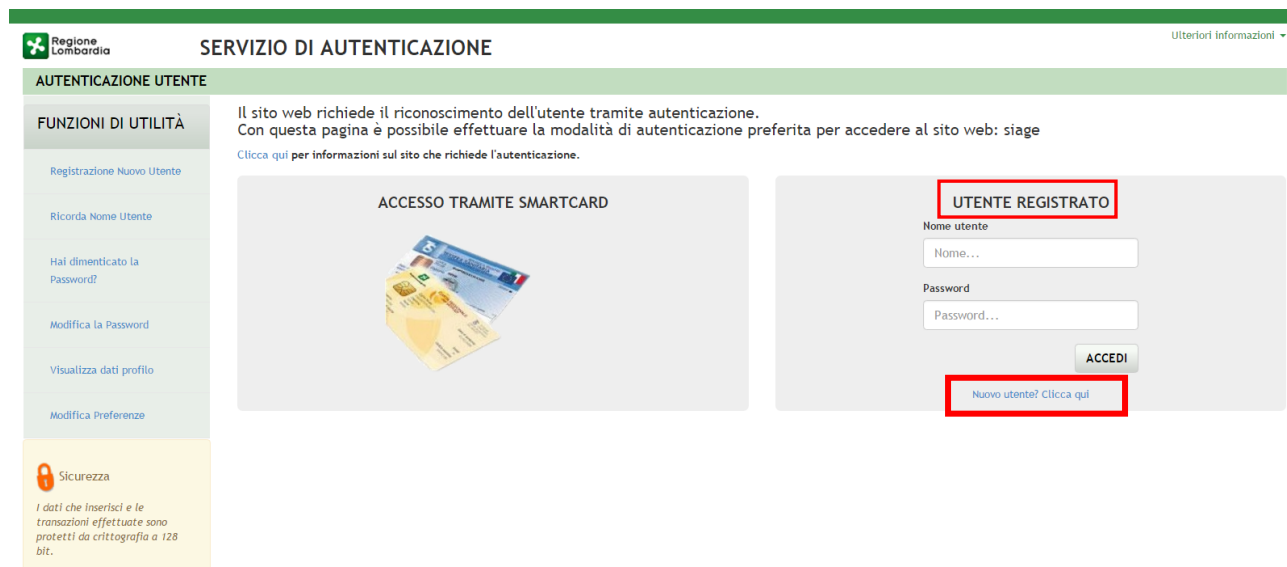


Figura 5 Utente Registrato – Nuovo utente

In corrispondenza dell'area UTENTE REGISTRATO cliccare su **"Nuovo utente? Clicca qui"** [Nuovo utente? Clicca qui](#) per registrarsi nel sistema di autenticazione dei servizi on-line di Regione Lombardia (IdPC), compilando i dati richiesti nella pagina che si apre.

Regione Lombardia **SERVIZIO DI AUTENTICAZIONE** Ulteriori informazioni

**AUTENTICAZIONE UTENTE**

**Nome Utente**

Scegli il nome utente che servirà per effettuare il login. Utilizza solo lettere e numeri.

Username

Username...

**Dati Anagrafici**

Nome  Nome... Cognome  Cognome... Codice Fiscale  Codice Fiscale... Sesso  M  F

Stato di nascita (Opzionale)  Stato... Provincia di nascita (Opzionale)  Provincia... Comune di nascita (Opzionale)  Comune... Data di nascita  gg/mm/aaaa

Cellulare  Cellulare...

Per recuperare i dati anagrafici inserisci la CRS nel lettore e premi QUI

[Informativa relativa al trattamento dei dati personali](#)

**Indirizzo di posta elettronica**

Scegli l'indirizzo dove ti verrà inviata la password provvisoria. Ti chiediamo di utilizzare un Indirizzo di Posta Elettronica Ordinaria, dunque NON di Posta Elettronica Certificata (PEC).

Email  xxx@xxx.xx...

Conferma Email  xxx@xxx.xx...

**CONFERMA REGISTRAZIONE** **INDIETRO**

**Figura 6** Maschera registrazione utente

Compilare la sezione **“NOME UTENTE”** inserendo la **“Username”** da utilizzare per effettuare gli accessi a Bandi Online.

Inserire i **“DATI ANAGRAFICI”** richiesti e indicare l'**INDIRIZZO DI POSTA ELETTRONICA** personale a cui il sistema invierà la password di accesso provvisoria.

### ATTENZIONE

*I campi contrassegnati da asterisco sono obbligatori.*

È necessario indicare un indirizzo personale di posta elettronica ordinaria (non Pec).

Il sistema invierà all'indirizzo email indicato la password provvisoria da utilizzare per il primo accesso.

È possibile visualizzare l'informativa sulla privacy selezionando l'apposito link

Regione Lombardia **SERVIZIO DI AUTENTICAZIONE** Ulteriori informazioni

**AUTENTICAZIONE UTENTE**

La procedura di registrazione sta procedendo correttamente. Il sistema di autenticazione di Regione Lombardia sta per inviarti una mail all'indirizzo che hai specificato ( mail@mail.it ). Per completare la procedura di registrazione, occorre tornare alla Homepage, aprire la mail e seguire le istruzioni contenute.

**TORNA ALLA HOMEPAGE**

**Figura 7** Conferma registrazione



Cliccare su **“TORNA ALLA HOME PAGE”** ed inserire nome utente e la password provvisoria ricevuta via mail.

**AUTENTICAZIONE UTENTE**

**FUNZIONI DI UTILITÀ**

- Registrazione Nuovo Utente
- Ricorda Nome Utente
- Hai dimenticato la Password?
- Modifica la Password
- Modifica Preferenze

Il sito web richiede il riconoscimento dell'utente tramite autenticazione. Con questa pagina è possibile effettuare la modalità di autenticazione preferita per accedere al sito web: siage  
 Clicca qui per informazioni sul sito che richiede l'autenticazione.

**ACCESSO TRAMITE SMARTCARD**



**UTENTE REGISTRATO**

Nome utente

Password

**ACCEDI**

Nuovo utente? [Clicca qui](#)

La password e' case sensitive, fare attenzione alla digitazione di maiuscole e minuscole

**Figura 8 Accesso con credenziali**

Il sistema richiede l'inserimento della password definitiva.

**AUTENTICAZIONE UTENTE**

**Scegli una nuova password:**

**Digita nuovamente la nuova password:**

**CONTINUA**

La password e' case sensitive, fare attenzione alla digitazione di maiuscole e minuscole

**Figura 9 Nuova password**

Inserire la **Nuova Password**

## ATTENZIONE

Per definire la **nuova password** è necessario rispettare le **seguenti regole**:

- la lunghezza dovrà essere minimo di **8 caratteri**
- dovrà contenere **Caratteri Maiuscoli**,
- **Caratteri Minuscoli**,
- almeno un **Carattere Numerico** e un **Carattere Speciale**.
- **Non** inserire nella password **due caratteri identici consecutivi**
- **Non utilizzare dati comuni** (es. codice fiscale.)
- **Non** sarà possibile utilizzare la stessa **password** prima di **10 variazioni**

## SI RICORDA CHE:

La password è personale, e per motivi di sicurezza, dovrà essere cambiata ogni **3 mesi**.

Al termine cliccare su **“CONTINUA”** per proseguire.

Il sistema chiede di inserire una risposta alla domanda segreta necessaria per l'eventuale **recupero di una password dimenticata** o nel caso in cui non venga effettuato l'accesso a BANDI ONLINE per almeno **6 mesi**.

Regione Lombardia **SERVIZIO DI AUTENTICAZIONE** [Ulteriori informazioni](#)

**AUTENTICAZIONE UTENTE**

? **INSERISCI LA RISPOSTA ALLA DOMANDA SEGRETA**

Scegli una domanda segreta:

Digita la risposta alla domanda segreta:

Digita nuovamente la risposta:

**PROSEGUI**


**Figura 10 Risposta Segreta**

Selezionare la domanda tra quelle proposte dal Sistema, quindi digitare la risposta.

Al termine confermare con **PROSEGUI**. Il Sistema restituirà un **messaggio di conferma**

Regione Lombardia **SERVIZIO DI AUTENTICAZIONE** [Ulteriori informazioni](#)

**AUTENTICAZIONE UTENTE**

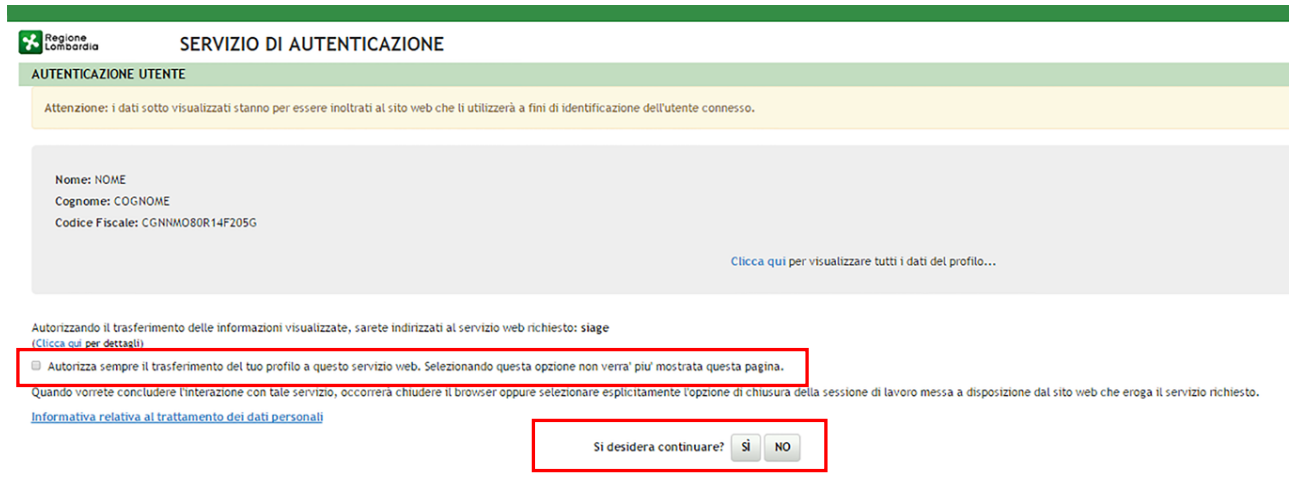
 Il tuo Profilo Utente ora risulta completo!:

? Risposta segreta - inserita correttamente

**PROSEGUI**

**Figura 11 Conferma Inserimento**

Selezionare **PROSEGUI** per proseguire con la **validazione dell'utenza**.



**Figura 12 Servizio di autenticazione**

Autorizzare il trasferimento dei dati a Bandi Online e cliccare su **“SI”** alla voce *“si desidera continuare?”* per procedere con la validazione dell'utenza.



**Figura 13 Dati Utente**

Autorizzare il trattamento dei dati personali spuntando la voce corrispondente per abilitare il bottone **“VALIDA”**.



**Figura 14 Valida**

Cliccare su “VALIDA” per accedere all’area di validazione.

## Bandi online


← Logout

### Completamento registrazione utente

Inizia subito ad utilizzare i servizi offerti da Bandi online. Registrati utilizzando la tua tessera sanitaria oppure invia il tuo documento d’identità.

Seleziona un metodo di registrazione:


#### Usa la tessera sanitaria



Inserisci le ultime 10 cifre presenti sulla tua tessera sanitaria (CRS o CNS).

Dove trovo queste cifre? ⓘ

#### Invia il tuo documento



Invia una copia della tua carta d’identità

SFOGLIA...

Come invio il documento? ⓘ

CONFERMA

**Figura 15** Seleziona il tipo di validazione

È possibile validare la propria utenza secondo **2 modalità**

- Utilizzando il numero di identificazione della carta dei servizi (CRS o CNS);
- Tramite l’invio del documento d’identità non firmato digitalmente.

### 3.1.1 Validazione con il numero di IDENTIFICAZIONE DELLA CARTA DEI SERVIZI (CRS o CNS)

#### Bandi online

← Logout Completamento registrazione utente

Inizia subito ad utilizzare i servizi offerti da Bandi online. Registrati utilizzando la tua tessera sanitaria oppure invia il tuo documento d'identità.

Seleziona un metodo di registrazione:

**Usa la tessera sanitaria**



Inserisci le ultime 10 cifre presenti sulla tua tessera sanitaria (CRS o CNS).

8038000030

Dove trovo queste cifre? ⓘ

**Invia il tuo documento**



Invia una copia della tua carta d'identità

SFOGLIA...

Come invio il documento? ⓘ

CONFERMA

**Figura 16 Validazione con il numero di identificazione della carta dei servizi (CRS o CNS)**

Selezionare Usa la tessera sanitaria. Il sistema precompila le prime **10 cifre del numero identificativo tessera**.

Inserisci le ultime 10 cifre presenti sulla tua  
tessera sanitaria (CRS o CNS).

8038000030

**Figura 17 Dettaglio prime 10 Cifre della tessera precompilate dal sistema**

Verificare che queste prime 10 cifre siano identiche a quelle riportate sulla propria **CRS/CNS** :

- **in caso affermativo** sarà sufficiente scrivere le **10 cifre finali del codice** e cliccare su CONFERMA per convalidare i dati e accedere alla propria Home page di Bandi on line.
- **In caso negativo** sarà necessario **cancellare le cifre** proposte dal sistema nei primi due campi e **scrivere per intero 20 cifre che compongono l'intero numero identificativo tessera** e quindi procedere selezionando il pulsante CONFERMA.

#### ATTENZIONE

Il sistema riconoscerà valida l'identità del soggetto solo se è presente negli archivi degli assistiti sanitari lombardi. In caso di esito negativo (es. l'utente non verrà riconosciuto se il medico di famiglia è del servizio sanitario della regione Piemonte) è necessario utilizzare uno degli altri due metodi di validazione a sistema.

### 3.1.2 Validazione tramite l'invio del documento d'identità non firmato digitalmente

#### Bandi online

← Logout

#### Completamento registrazione utente

Inizia subito ad utilizzare i servizi offerti da Bandi online. Registrati utilizzando la tua tessera sanitaria oppure invia il tuo documento d'identità.

Seleziona un metodo di registrazione:

The screenshot shows a registration completion interface. On the left, there is an option 'Usa la tessera sanitaria' with a preview of a health card and a text input field for the last 10 digits. On the right, the option 'Invia il tuo documento' is highlighted with a red border. It shows a preview of an Italian ID card and a 'SFOGLIA...' button, also highlighted with a red box. Below these options is a 'CONFERMA' button, also highlighted with a red box.

**Figura 18 Validazione tramite l'invio del documento d'identità non firmato digitalmente**

Selezionare **Invia il tuo documento** e cliccare su **SFOGLIA...** per selezionare il file NON firmato e cliccare su **CONFERMA** per inoltrare la richiesta di verifica del documento allegato.

Attendere la mail di avvenuta validazione in seguito alla quale sarà possibile effettuare l'accesso a Bandi Online.

#### Bandi online

#### Validazione in corso

È in corso la verifica di validazione il cui esito sarà comunicato tramite e-mail. Per qualsiasi informazione o chiarimento si prega di contattare l'assistenza al numero verde [800.131.151](tel:800.131.151).

The screenshot shows a user profile section titled 'Dati Utente'. It contains fields for 'Nome', 'Cognome', 'Codice Fiscale', and 'Email'. Below the fields is a 'LOGOUT' button.

**Figura 19 Validazione in corso**

## 3.2 Autenticazione Nuovo Utente tramite Carta Nazionale dei Servizi CNS

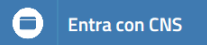
Per accedere al sistema utilizzando la modalità **CARTA NAZIONALE DEI SERVIZI** è necessario essere in possesso:

- della Tessera Sanitaria Carta Nazionale dei Servizi;
- del codice PIN (Personal Identification Number) della tua CNS;
- di un lettore di smart card;
- del software necessario al funzionamento (disponibile per Windows, Mac OS, Linux)

The screenshot shows the 'SERVIZIO DI AUTENTICAZIONE' page with three authentication options:

- Autenticazione con LA TUA IDENTITA' DIGITALE "PASSWORD UNICA"**: Includes a button 'Entra con SPID' and a list of requirements for SPID access.
- Autenticazione con CARTA NAZIONALE DEI SERVIZI**: This option is highlighted with a red box. It includes a button 'Entra con CNS' and a list of requirements: Tessera Sanitaria Carta Nazionale dei Servizi, codice PIN, lettore di smartcard, and software.
- Autenticazione con USERNAME E PASSWORD**: Includes a button 'Entra con ID e password' and a list of requirements: Username and Password.

Figura 20 Autenticazione con USERNAME E PASSWORD

Selezionare  per accedere al servizio di autenticazione e accesso dedicato.

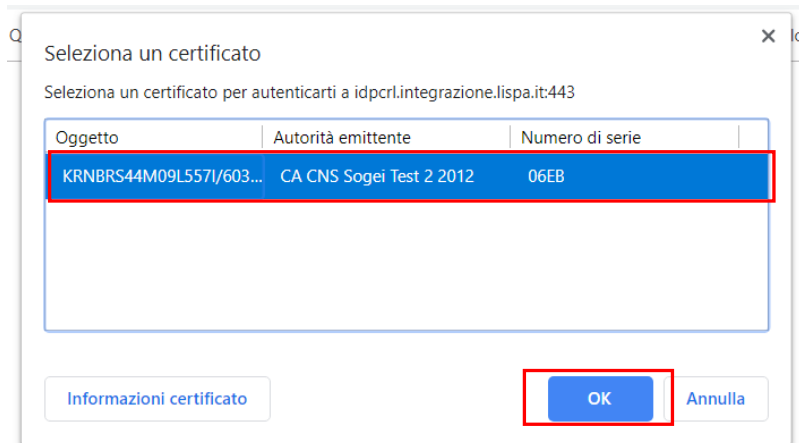
The screenshot shows the 'AUTENTICAZIONE UTENTE' page with a sidebar of utility functions and a main content area:

- Funzioni di Utilità**: Includes links for 'Registrazione Nuovo Utente', 'Ricorda Nome Utente', 'Hai dimenticato la Password?', 'Modifica la Password', 'Visualizza dati profilo', and 'Modifica Preferenze'.
- ACCESSO TRAMITE SMARTCARD**: This option is highlighted with a red box and features an image of a smart card.
- UTENTE REGISTRATO**: Includes a form with fields for 'Nome utente' and 'Password', and an 'ACCEDI' button.
- Sicurezza**: A section at the bottom stating that data is protected by 128-bit cryptography.

Figura 21 Accesso tramite smart card

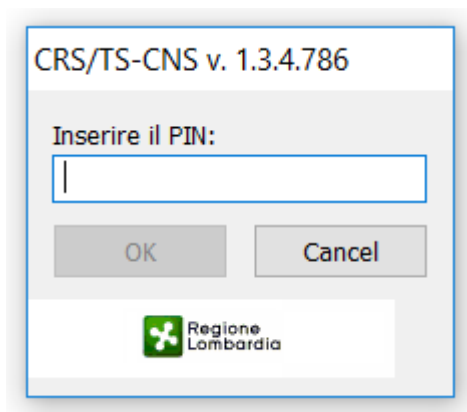
Inserire la tessera nel lettore di smart card e cliccare su **“ACCESSO TRAMITE SMART CARD”**  
**ACCESSO TRAMITE SMARTCARD** per registrarsi nel sistema di autenticazione dei servizi on-line di Regione Lombardia (IdPC).

Il sistema richiede la selezione del certificato digitale, selezionarlo cliccare su **“OK”**.



**Figura 22 Selezione del certificato**

Digitare il PIN della tessera e cliccare nuovamente su **“OK”**.



**Figura 23 Inserimento PIN**

A questo punto il sistema apre a pagina di autenticazione riportando in automatico tutti i dati acquisiti dalla tessera sanitaria.

Inserire le informazioni mancanti cliccare su OK.

Il sistema visualizza la pagina di autorizzazione, dove sarà necessario inserire l'indirizzo della propria casella email.



Regione Lombardia **SERVIZIO DI AUTENTICAZIONE** [Ulteriori informazioni](#)

**AUTENTICAZIONE UTENTE**

Benvenuto BA.  
completa il tuo profilo utente:

Indirizzo email:

Digita nuovamente l'indirizzo email:

All'indirizzo di posta elettronica inserito saranno inviate esclusivamente comunicazioni e notifiche relative a servizi attivati.  
Consulta l'[informativa al trattamento dei dati personali](#). La presente istanza è inviata telematicamente dal Sottoscritto ed è valida ad ogni effetto di legge, ai sensi degli artt. 38 DPR 445/2000, e 65, D.Lgs. 82/2005.

**Figura 24 Autenticazione**

Selezionare **CONFERMA** per proseguire.

Il sistema invia all'indirizzo email specificato un codice da digitare nella pagina che si apre.

Regione Lombardia **SERVIZIO DI AUTENTICAZIONE** [Ulteriori informazioni](#)

**AUTENTICAZIONE UTENTE**

Inserisci il codice di conferma che ti abbiamo inviato all'indirizzo email da te indicato:

Codice di conferma

**Figura 25 Inserisci codice**

Inserirlo e selezionare **PROSEGUI** per proseguire.

Un messaggio confermerà dell'avvenuto inserimento con successo. Proseguire e inserire i recapiti telefonici richiesti e proseguire.

Regione Lombardia **SERVIZIO DI AUTENTICAZIONE** [Ulteriori informazioni](#)

**AUTENTICAZIONE UTENTE**

Se vuoi, completa il tuo profilo utente anche con un riferimento telefonico, oppure seleziona annulla:

Cellulare:

Digita nuovamente il numero di cellulare:

Al numero di cellulare inserito saranno inviate esclusivamente comunicazioni e notifiche relative a servizi attivati.  
Consulta l'[informativa al trattamento dei dati personali](#). La presente istanza è inviata telematicamente dal Sottoscritto ed è valida ad ogni effetto di legge, ai sensi degli artt. 38 DPR 445/2000, e 65, D.Lgs. 82/2005.

**Figura 26 Inserisci recapiti telefonici**


Il sistema visualizza la pagina Completamento registrazione utente.

## Bandi online

← Logout

### Completamento registrazione utente

Ti sei appena registrato utilizzando un lettore smart card. Scegli un nome utente, inserisci un indirizzo email e un numero di cellulare e dopo aver accettato la dichiarazione del trattamento dei dati potrai completare la registrazione. Potrai usare la Username per accedere anche senza lettore Smart Card.



#### Dati Utente

Nome BAZURSIMEO      Codice Fiscale KRNBRS44M09L557I  
Cognome AIKIRONE

Scegli la tua Username

Email

Cellulare

Dichiaro di aver letto e accettato i termini dell'[informativa](#) sul trattamento dei dati art. 13 del Regolamento UE 2016/679.

VALIDA

#### Figura 27 Completamento registrazione utente

Inserire la Username ed eventualmente e il numero di cellulare, autorizzare il trattamento dei dati personali spuntando la voce corrispondente per abilitare il bottone “VALIDA”.

A questo punto la procedura di validazione è completa ed il sistema apre l'home page personale di Bandi online.

### 3.3 Autenticazione Nuovo Utente tramite Identità Digitale SPID

Per accedere al sistema utilizzando la modalità **LA TUA IDENTITA' DIGITALE "PASSWORD UNICA"** è necessario essere in possesso della propria identità digitale rilasciata da soggetti accreditati da AgID (Agenzia per l'Italia Digitale), che verificano l'identità degli utenti e forniscono le credenziali.



Figura 28 Autenticazione con SPID

Cliccare su **Entra con SPID** e selezionare l'agenzia che ha rilasciato la propria identità digitale per accedere al servizio di autenticazione e accesso dedicato a Spid.




Figura 29 Selezione agenzia che ha rilasciato l'identità digitale

A titolo di esempio viene selezionato l'operatore *Poste ID*. Le modalità di accesso e autenticazione illustrate di seguito sono le medesime per tutti i soggetti rilasciatori di identità Digitale proposti.

©2016 Poste Italiane - Partita iva : 01114601006.

**Figura 30 Accesso tramite SPID -1**

Digitare le proprie credenziali SPID e selezionare . Il sistema di accesso SPID invierà la One Time Password, via sms, mail, etc (in base alle procedura di accesso dell'agenzia che ha rilasciato l'identità digitale), da inserire nella pagina che si apre.

©2016 Poste Italiane - Partita iva : 01114601006.

**Figura 31 Inserimento One Time Password inviata**

Digitare il codice OTP ricevuto e cliccare su .

**spod****Poste ID** NUOVO  
ABILITATO  
**spod**

**i** I seguenti dati stanno per essere inviati al Fornitore dei servizi.

NOME	Test
COGNOME	Poste42
CODICE FISCALE	TINIT- NTMSTT10T17F205H
INDIRIZZO DI POSTA ELETTRONICA	test.poste42@poste.it
CODICE IDENTIFICATIVO	PTITOB59U4BS7F

**Richiesta di accesso da Regione Lombardia**

Per consultare l'Informativa sul trattamento dei dati personali ai sensi dell'art. 13 del D. Lgs. 196/2003, [clicca qui](#).

©2016 Poste Italiane - Partita iva : 01114601006.

**Figura 32 Accesso tramite SPID -2**

Il sistema riporta il riepilogo dei dati dell'utente. Se i dati riportati sono corretti cliccare su  per accedere a Bandi Online.

Nel caso di primo accesso il sistema riporta alla pagina Completamento registrazione utente.


---

**Bandi online**

---

[← Logout](#)**Completamento registrazione utente**

Ti sei appena registrato utilizzando un lettore smart card. Scegli un nome utente, inserisci un indirizzo email e un numero di cellulare e dopo aver accettato la dichiarazione del trattamento dei dati potrai completare la registrazione. Potrai usare la Username per accedere anche senza lettore Smart Card.



### Dati Utente

Nome BAZURSIMEO      Codice Fiscale KRNBR544M09L5571  
Cognome AIKIRONE

Scegli la tua Username

Email

Cellulare

Dichiaro di aver letto e accettato i termini dell'[informativa](#) sul trattamento dei dati art. 13 del Regolamento UE 2016/679.

**VALIDA****Figura 33 Completamento registrazione utente**

Inserire la Username ed eventualmente e il numero di cellulare, autorizzare il trattamento dei dati personali spuntando la voce corrispondente per abilitare il bottone “**VALIDA**”.

A questo punto la procedura di validazione è completa ed il sistema apre l'home page personale di Bandi online.