



Finanziamenti on line

-

Manuale per la compilazione del Modulo di Adesione
al:

“Contributi per la partecipazione delle PMI alle Fiere Internazionali in Lombardia”

Indice

1.	Introduzione	3
1.1	Scopo e campo di applicazione	3
1.2	Copyright (specifiche proprietà e limite di utilizzo)	3
2.	Accesso a Bandi Online	4
3.	Presentazione della Domanda.....	6
3.1	Modulo 1 di 5: Requisiti di Accesso	8
3.2	Modulo 2 di 5: Progetto.....	11
3.3	Modulo 3 di 5: Documenti	15
3.4	Modulo 4 di 5: Pagamento bollo	17
3.1	Modulo 5 di 5: Richiesta di agevolazione	20
4.	Area pratiche.....	21

Indice delle Figure

Figura 1	Accesso a Bandi Online.....	4
Figura 2	Servizio di Autenticazione.....	4
Figura 3	Home page Bandi Online – Profilo Cittadino	5
Figura 4	Home page Bandi Online – Seleziona profilo	6
Figura 5	Home page Bandi – Tutti i bandi	6
Figura 6	Compilazione domanda.....	7
Figura 7	Modulo 1 di 5: Requisiti di accesso.....	9
Figura 8	Firmatario diverso dal Rappresentante legale	10
Figura 9	Modulo 2 di 5: Progetto.....	12
Figura 10	Dati della manifestazione fieristica.....	13
Figura 11	Spese ammissibili.....	13
Figura 12	Modulo 3 di 5: Documenti	15
Figura 13	Documentazione dei soggetti indicati nel modulo di Adeguata verifica.....	16
Figura 14	Modulo 4 di 5: Pagamento Bollo.....	17
Figura 15	Riepilogo dati pagamento.....	17
Figura 16	Dati Pagamento	18
Figura 17	Pagamento eseguito.....	18
Figura 18	Pagamento eseguito.....	19
Figura 19	Modulo 5 di 5: Richiesta di agevolazione	20
Figura 20	Menu pratiche	21
Figura 21	Tutte le domande: dettaglio procedimento selezionato	21

1. Introduzione

Il Sistema, "**Bandi Online**", è un servizio web, messo a disposizione da Regione Lombardia che permette a cittadini, imprese ed enti pubblici e privati di presentare on-line richieste di contributo e di finanziamento a valere sui fondi promossi dalla Regione Lombardia e dalla Comunità Europea.

1.1 Scopo e campo di applicazione

Scopo di questo documento è descrivere le modalità operative per la compilazione dei seguenti moduli del bando "**Contributi per la partecipazione delle PMI alle Fiere Internazionali in Lombardia**":

- **Accesso a Bandi Online**
- **Compilazione Domanda**
- **Area Pratiche**

1.2 Copyright (specifiche proprietà e limite di utilizzo)

Il materiale è di proprietà di ARIA S.p.A. Può essere utilizzato solo a scopi didattici nell'ambito del Progetto "Bandi Online". In ogni caso la presente documentazione non può essere in alcun modo copiata e/o modificata previa esplicita autorizzazione da parte dell'area Servizi per la Formazione e l'E-learning.

2. Accesso a Bandi Online

Tutti i cittadini che intendono avvalersi dei servizi offerti da Bandi Online devono effettuare l'accesso al sistema previa registrazione e autenticazione.

Per accedere a Bandi Online è necessario digitare l'indirizzo web: www.bandi.servizirl.it

Figura 1 Accesso a Bandi Online


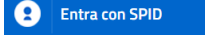


Dalla home page Bandi Online cliccando su **“Accedi al Servizio”**  il sistema riporta alla pagina di autenticazione da cui è possibile accedere al servizio.

Figura 2 Servizio di Autenticazione

Da questa pagina è possibile accedere ai servizi offerti da Bandi Online scegliendo la modalità di autenticazione preferita tra:

- **Autenticazione con LA TUA IDENTITA' DIGITALE "PASSWORD UNICA"**, cliccando su  inserendo le credenziali (username e password) SPID nella pagina che apre il sistema.
- **Autenticazione con CARTA NAZIONALE DEI SERVIZI**, cliccando su  e utilizzando la tessera CRS/CNS per autenticarsi;
- **Autenticazione con USERNAME E PASSWORD**, cliccando su  e utilizzando ID (Nome Utente) e Password per autenticarsi.

ATTENZIONE

Per poter accedere al servizio è necessario essere registrati e validati a sistema.

L'accesso tramite smartcard richiede il lettore di Smart card, la tessera sanitaria CRS o CNS abilitata con pin e il sistema di gestione "CrsManager", disponibile sul sito: <http://www.crs.regione.lombardia.it/> .

L'accesso tramite SPID richiede che l'utente sia già in possesso delle credenziali (nome utente e password) SPID, che permettono l'accesso a tutti i servizi online della Pubblica Amministrazione. Tali credenziali sono rilasciate dai soggetti (detti identity provider) autorizzati, tra cui ad esempio Aruba, Infocert, Poste, Sielte o Tim. Per informazioni è possibile consultare il sito istituzionale di riferimento: <https://www.spid.gov.it/> .

Una volta autenticati il sistema apre l'Home page di Bandi Online.

ATTENZIONE

Il sistema si apre con il Profilo "**Cittadino**" attivo nel caso di primo accesso a sistema, altrimenti si apre con l'ultimo profilo utilizzato attivo.




Figura 3 Home page Bandi Online – Profilo Cittadino

3. Presentazione della Domanda

Per poter procedere con la compilazione della Domanda di Adesione al bando è necessario, una volta effettuato l'accesso al servizio *Bandi online* (effettuando l'accesso con SPID o CNS e PIN), selezionare il profilo di interesse.

Dalla home page fare click sul profilo riportato nella barra del menu in alto a sinistra.

Il sistema visualizza il menu a tendina con l'elenco dei profili. Selezionare il profilo di interesse, per attivarlo.

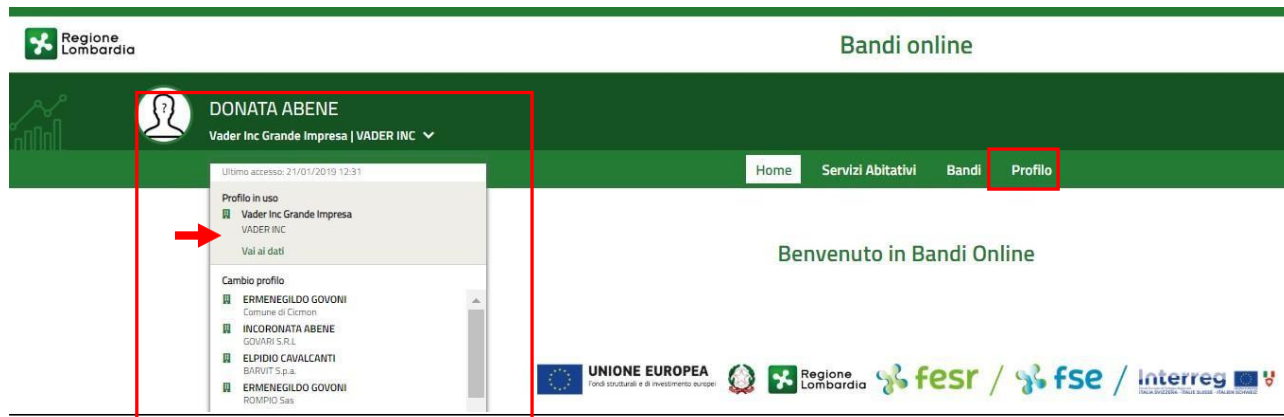


Figura 4 Home page Bandi Online – Selezione profilo

Selezionare la voce **Bandi**, il sistema mostra l'Home page dei Bandi.

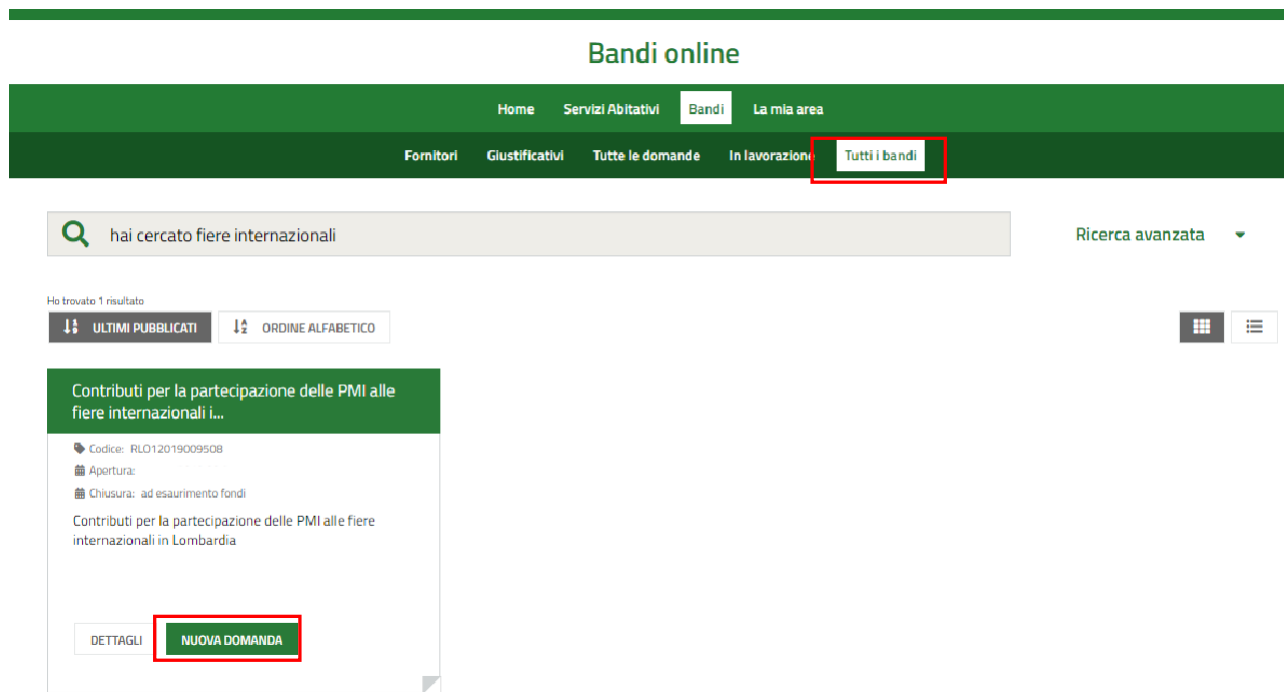


Figura 5 Home page Bandi – Tutti i bandi

Cliccando su **“DETTAGLI”** il sistema apre il collegamento alla pagina web da cui è possibile visualizzare le informazioni principali sul bando e accedere alla eventuale manualistica presente.

Cliccando su **NUOVA DOMANDA** il sistema visualizza il modulo di Avvio del bando.

← Indietro **Nuova Domanda - ID Domanda: 28160**

Procedimento Contributi per la partecipazione...	Stato Domanda Bozza	Stato Processo Bando Fiere Internazionali	Soggetto Richiedente VADER INC	SCOPRI DI PIÙ CONDIVIDI CON IL TUO GRUPPO i
---	------------------------	--	-----------------------------------	---

Compila **^ VISUALIZZA**

BANDO FIERE INTERNAZIONALI

Bando Fiere Internazionali

Avvisi

Id Domanda
28160

L'id domanda è l'identificativo univoco della Vostra domanda di adesione e dovrà essere inserito in ogni eventuale comunicazione verso Regione Lombardia.

Modelli da scaricare

Manuale	Scheda di Progetto (Allegato 1)
Budget di progetto (Allegato 2)	Dichiarazione sostitutiva per la concessione di aiuti de minimis (Allegato 3)
Dichiarazione sostitutiva per la concessione di aiuti de minimis - modello collegate (controllante o controllata) (Allegato 4)	Dichiarazione sostitutiva del certificato di iscrizione alla CCIAA (Allegato 5)
Autocertificazione ai fini della richiesta della comunicazione antimafia (Allegato 6)	Calcolo della dimensione d'impresa (Allegato 7)
Dichiarazione sostitutiva dell'atto di notorietà per soggetti che NON hanno posizione INPS/INAIL (Allegato 8)	Informativa sul trattamento dei dati personali (Allegato 9)

AVVIA **SALVA BOZZA**

Figura 6 Compilazione domanda

Prendere visione degli **Avvisi** riportati e nell'area Modelli da scaricare, effettuare il download della documentazione proposta, selezionando gli appositi link (ad es. **Scheda di Progetto (Allegato 1)**).

Tale documentazione dovrà essere ricaricata in seguito.

Cliccare su **AVVIA** per generare la domanda suddivisa in moduli da compilare.

3.1 Modulo 1 di 5: Requisiti di Accesso

← Indietro

Nuova Domanda - ID Domanda: 28160

Procedimento Contributi per la partecipazio...	Stato Domanda Bozza	Stato Processo 1 di 5 - Requisiti di accesso	Soggetto Richiedente VADER INC	SCOPRI DI PIÙ CONDIVIDI CON IL TUO GRUPPO
--	-------------------------------	--	--	--

Compila VISUALIZZA

1 DI 5 - REQUISITI DI ACCESSO

REQUISITI DI ACCESSO

Requisiti di accesso

Dati del richiedente

Denominazione VADER INC	Codice Fiscale 123
Natura Giuridica Società per azioni	Partita Iva 12:
Numero iscrizione alla Camera di Commercio * 123	Provincia iscrizione alla Camera di Commercio * Pavia
Data iscrizione alla Camera di Commercio * 	Data costituzione
Il soggetto richiedente è una Start up attiva da non più di 24 mesi? * <input type="radio"/> Sì <input type="radio"/> No	Data inizio attività *
Stato attività * Attiva	Posta Elettronica Certificata (PEC) * <input type="text"/>
E-mail * <input type="text"/>	Recapito telefonico * <input type="text"/>

Dimensione d'impresa

Dimensione d'impresa dichiarata * - seleziona -	Modulo Dimensione d'impresa (Allegato 7) * CARICA
--	---

Codice attività (ATECO 2007) primario

Codice ATECO dichiarato - Sezione * M ATTIVITÀ PROFESSIONALI, SCIENTIFICHE E TECNICHE	Codice ATECO dichiarato - Divisione * 72 RICERCA SCIENTIFICA E SVILUPPO
Codice ATECO dichiarato - Gruppo * - seleziona -	Codice ATECO dichiarato - Classe * - seleziona -
Codice ATECO dichiarato - Categoria * - seleziona -	Codice ATECO dichiarato - Sottocategoria * - seleziona -
Codice ATECO dichiarato - Codice completo	Codice ATECO dichiarato - Descrizione

Sede legale	
Provincia (EE per Stato estero) *	Comune/Stato estero *
<input type="text"/>	<input type="text"/>
CAP *	Indirizzo *
<input type="text"/>	<input type="text"/>
Sede operativa in cui viene realizzato il Progetto	
La sede operativa coincide con la sede legale? *	Si è già in possesso di una sede operativa in Lombardia?
<input type="radio"/> Sì	<input type="radio"/> Sì
<input type="radio"/> No	<input type="radio"/> No
Legale Rappresentante	
Nome *	Cognome *
<input type="text" value="Nc"/>	<input type="text" value="C"/>
Codice fiscale *	Data di nascita *
<input type="text" value="CTTQR42C54F205D"/>	<input type="text" value="__/__/____"/>
Provincia di nascita (EE per Stato estero) *	Comune/Stato estero di nascita *
<input type="text" value="- seleziona -"/>	<input type="text" value="- seleziona -"/>
Allegato copia documento di identità *	Allegato copia codice fiscale *
<input type="button" value="CARICA"/>	<input type="button" value="CARICA"/>
Firmatario	
Il firmatario coincide con il rappresentante legale? *	
<input type="radio"/> Sì	
<input type="radio"/> No	
Referente operativo	
Nome *	Cognome *
<input type="text"/>	<input type="text"/>
Codice fiscale *	Recapito telefonico *
<input type="text"/>	<input type="text"/>
E-mail *	
<input type="text"/>	
Coordinate bancarie del conto corrente sul quale si intende ricevere l'agevolazione	
Denominazione istituto di credito *	Agenzia *
<input type="text"/>	<input type="text"/>
Intestatario *	IBAN *
<input type="text"/>	<input type="text"/>
<input type="button" value="ELIMINA"/> <input type="button" value="TORNA INDIETRO"/> <input type="button" value="VAI AL MODULO 2"/> <input type="button" value="SALVA BOZZA"/>	

Figura 7 Modulo 1 di 5: Requisiti di accesso

Prendere visione dei **Dati del richiedente** riportati e compilare quelli mancanti richiesti.

SI RICORDA CHE i campi contrassegnati da asterisco sono obbligatori.

Proseguire specificando la **Dimensione d'impresa**, compilare il **Codice attività (ATECO 2007) primario**, i dati della **Sede legale** e quelli della **Sede operativa in cui viene realizzato il Progetto**.

Compilare i dati del **Legale Rappresentante** e del **Firmatario**.

ATTENZIONE

Nel caso in cui il firmatario NON coincide con il Rappresentante legale il sistema richiederà ulteriori informazioni in merito.

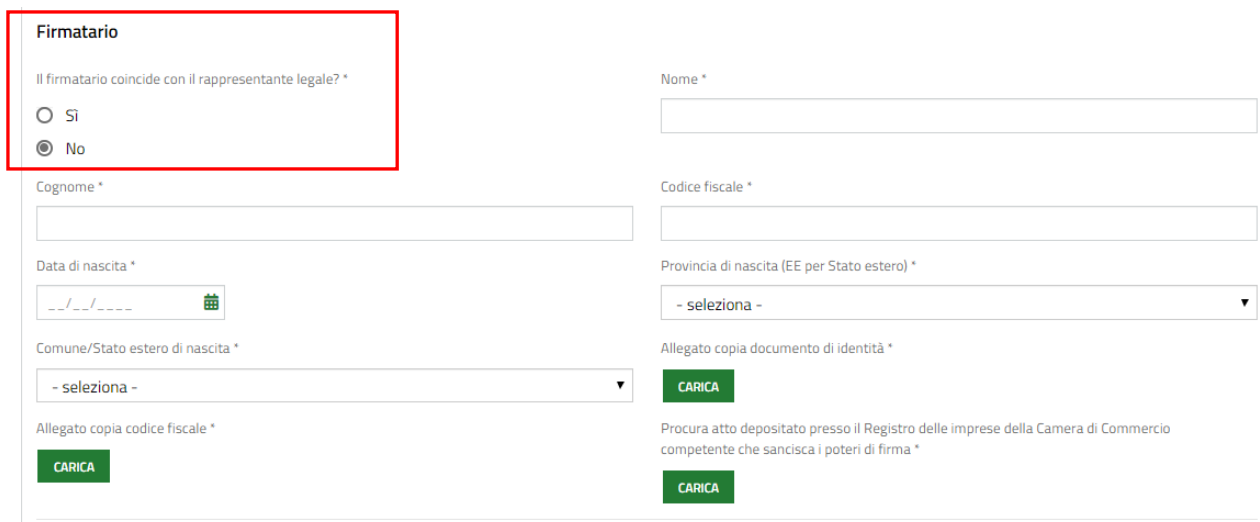


Figura 8 Firmatario diverso dal Rappresentante legale

Concludere la compilazione del modulo valorizzando i dati del **Referente operativo** e inserendo le **Coordinate bancarie del conto corrente sul quale si intende ricevere l'agevolazione**.

Al termine della compilazione, cliccare su [VAI AL MODULO 2](#) per confermare i dati inseriti e passare alla sezione successiva.

Il sistema effettua controlli sulle informazioni inserite nei termini di presenza dei dati obbligatori, formato e coerenza coi requisiti di partecipazione al bando. Nel caso in cui siano rispettate tutte le predette condizioni la pratica viene salvata e passa al modulo successivo, in caso contrario verrà segnalato in rosso il relativo messaggio di errore. Sarà necessario correggere i dati errati per poter proseguire.

ATTENZIONE

Cliccando sul pulsante [TORNA INDIETRO](#) è possibile tornare allo step di compilazione precedente qualora si volesse integrare o correggere dei dati inseriti nel modulo precedente.

3.2 Modulo 2 di 5: Progetto

← Indietro

Nuova Domanda - ID Domanda: 28160

Procedimento Contributi per la partecipazio...	Stato Domanda Bozza	Stato Processo 1 di 5 - Requisiti di accesso	Soggetto Richiedente VADER INC	SCOPRI DI PIÙ CONDIVIDI CON IL TUO GRUPPO i
---	------------------------	---	-----------------------------------	---

Compila

^ VISUALIZZA i

2 DI 5 - PROGETTO

PROGETTO

Progetto

Dati di Progetto

Titolo progetto *

Sintesi del progetto che verrà pubblicata ai sensi degli artt. 26 e 27 del D.lgs 33/2013 - Massimo 1.200 caratteri * i

4000 caratteri disponibili

Data prevista inizio progetto *

 📅

Data prevista fine progetto *

 📅

Descrizione del progetto

Obiettivi *

4000 caratteri disponibili

Risultati *

4000 caratteri disponibili

Attività *

4000 caratteri disponibili

Prodotti *

4000 caratteri disponibili

Destinatari *

4000 caratteri disponibili


Fiere all'interno del progetto

Numero di manifestazioni fieristiche alle quali si intende partecipare *


Una manifestazione

Più di una manifestazione

Data di inizio della prima manifestazione fieristica *



Indicare la data della prima manifestazione fieristica, in ordine cronologico, tra quelle inserite nella tabella sottostante.

Manifestazioni fieristiche * 

# ^	NOME MANIFESTAZIONE FIERISTICA	CADENZA DELLA MANIFESTAZIONE FIERISTICA	DATA DI INIZIO DELLA MANIFESTAZIONE FIERISTICA	DATA DI FINE DELLA MANIFESTAZIONE FIERISTICA

Costo del progetto - Spese ammissibili

# ^	VOCE DI SPESA	IMPORTO
1	1- Costi per la partecipazione alla fiera	€
2	2- Consulenze propedeutiche alla partecipazione alla fiera e consulenze per la gestione dei follow up	€
3	3- Costi di personale	€
4	4- Costi generali	€

Sintesi economica

Il quadro economico compilato a sistema prevarrà sul quadro economico presentato in via documentale qualora dovessero differire.

Costo del progetto presentato
0,00 €

Agevolazione massima richiedibile
0,00 €

Agevolazione richiesta *

Sistema di gestione ambientale

L'impresa aderisce a un sistema di gestione ambientale (EMAS, ISO 14001)? *

Sì

No

Elementi di premialità

Il soggetto richiedente è in possesso del Rating di Legalità, almeno con il punteggio base di una stellina, attribuito dall'Autorità Garante della Concorrenza e del Mercato (ai sensi della Delibera AGCM del 15 maggio 2018, n. 27 165 - Regolamento attuativo in materia di rating di legalità)? *

Sì

No

Il soggetto richiedente è in possesso di certificazioni di responsabilità sociale d'impresa secondo la norma SA 8000? *

Sì

No

Il soggetto richiedente ha una componente femminile maggioritaria in termini di partecipazione societaria e/o finanziaria al capitale sociale? *

Sì

No

ELIMINA **TORNA INDIETRO** **VAI AL MODULO 3** **SALVA BOZZA**

Figura 9 Modulo 2 di 5: Progetto

Compilare i **Dati del progetto** e la **Descrizione del progetto (Max 1200 caratteri)**.

SI RICORDA CHE

- La data prevista di inizio progetto deve essere successiva al 01/01/2020;
- La data prevista di fine progetto deve essere successiva alla data di inizio progetto e deve essere antecedente al 28/02/2022.

Proseguire la compilazione del modulo definendo le **Fiere all'interno del progetto**.

SI RICORDA CHE la prima manifestazione fieristica deve iniziare almeno 30 giorni dopo la protocollazione della domanda.

Selezionare il bottone  per visualizzare la maschera dove compilare i Dati della manifestazione fieristica.

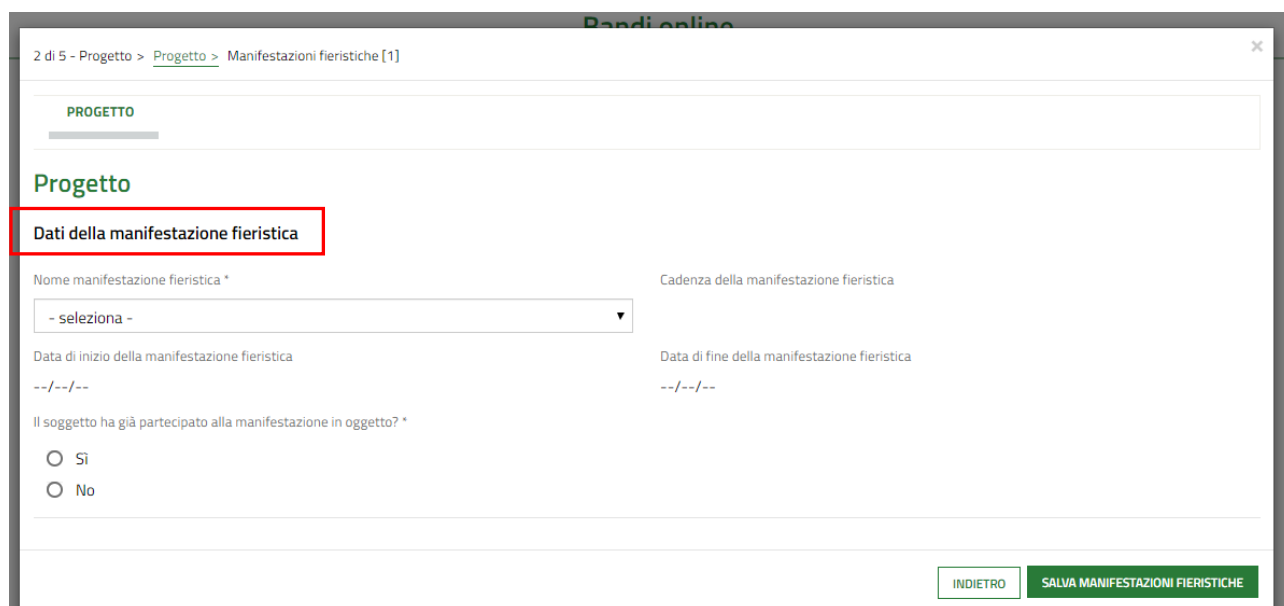
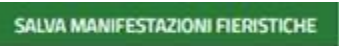


Figura 10 Dati della manifestazione fieristica

Valorizzare la maschera inserendo le informazioni richieste in merito alla fiera a cui si intende partecipare. Al termine selezionare  per salvare i dati e tornare al modulo principale.

SI RICORDA CHE le operazioni sopra descritte sono da ripetere per tutte le manifestazioni fieristiche di interesse.

Proseguire con la compilazione del modulo.

Proseguire la compilazione valorizzando il **Costo del progetto - Spese ammissibili**.

Nella tabella sono riportate le voci di spesa da valorizzare.

Selezionare la riga corrispondente alla spesa di interesse per visualizzarne il dettaglio da compilare.

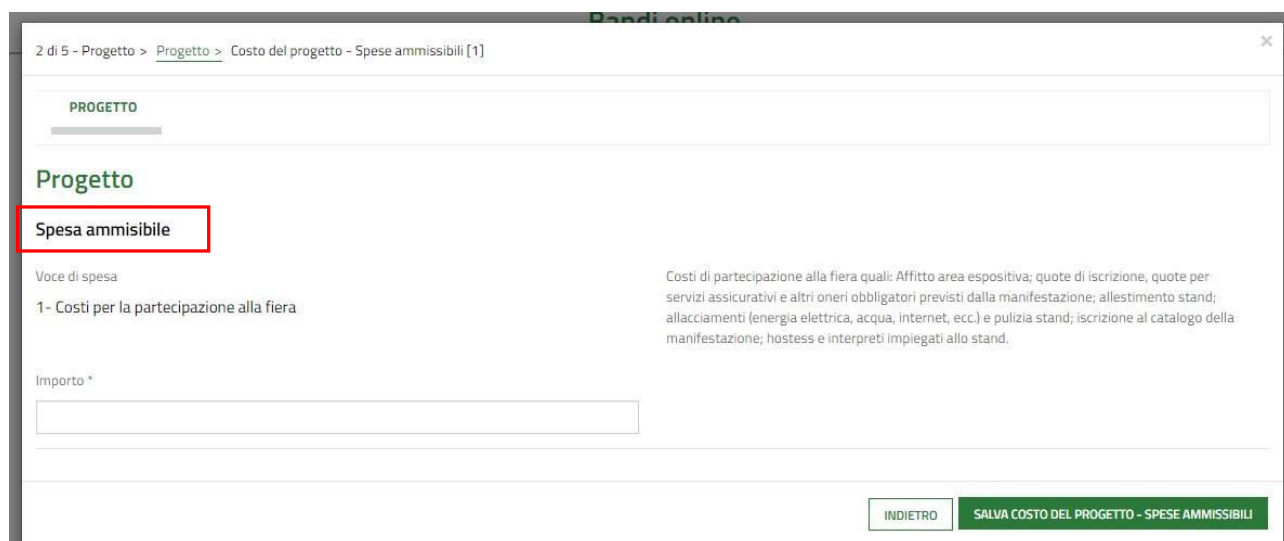


Figura 11 Spese ammissibili

Imputare la spesa e selezionare [SALVA COSTO DEL PROGETTO - SPESE AMMISSIBILI](#) per salvare i dati e tornare al modulo principale.

Ripetere le operazioni sopra descritte per tutte le spese di interesse.

ATTENZIONE

Le spese per le “*Consulenze propedeutiche alla partecipazione alla fiera...*” (Voce 2) non possono eccedere il 20% dei “*Costi per la partecipazione alla fiera*” (Voce 1).

I “*Costi del personale*” (Voce 3) non possono eccedere il 20% dei Costi per la partecipazione alla fiera e per le consulenze (Voci 1 e 2).

L'ammontare dei “*Costi generali*” (Voce 4) non può eccedere il 7% della somma degli altri costi.

In funzione delle spese valorizzate il sistema aggiorna la **Sintesi economica**.

Compilare l’**Agevolazione richiesta**, che non può essere superiore a quella massima richiedibile calcolata dal sistema.

Concludere la compilazione del modulo 2 valorizzando le informazioni richieste in merito al **Sistema di gestione ambientale** e agli **Elementi di premialità**.

Al termine della compilazione, cliccare su [VAI AL MODULO 3](#) per confermare i dati inseriti e passare alla sezione successiva.

Il sistema effettua controlli sulle informazioni inserite nei termini di presenza dei dati obbligatori, formato e coerenza coi requisiti di partecipazione al bando. Nel caso in cui siano rispettate tutte le predette condizioni la pratica viene salvata e passa al modulo successivo, in caso contrario verrà segnalato in rosso il relativo messaggio di errore. Sarà necessario correggere i dati errati per poter proseguire.

ATTENZIONE

Cliccando sul pulsante [TORNA INDIETRO](#) è possibile tornare allo step di compilazione precedente qualora si volesse integrare o correggere dei dati inseriti nel modulo precedente.

3.3 Modulo 3 di 5: Documenti

← Indietro Nuova Domanda - ID Domanda: 28160

Procedimento Contributi per la partecipazio...	Stato Domanda Bozza	Stato Processo 1 di 5 - Requisiti di accesso	Soggetto Richiedente VADER INC	SCOPRI DI PIÙ CONDIVIDI CON IL TUO GRUPPO ⓘ
--	-------------------------------	--	--	--

Compila
^ VISUALIZZA

3 DI 5 - DOCUMENTI

DOCUMENTI

Documenti

Documenti da allegare

Scheda di Progetto (Allegato 1) * <div style="background-color: #2e7d32; color: white; padding: 2px; text-align: center; width: 50px; margin: 5px auto;">CARICA</div>	Budget di progetto (Allegato 2) * ⓘ <div style="background-color: #2e7d32; color: white; padding: 2px; text-align: center; width: 50px; margin: 5px auto;">CARICA</div>
Dichiarazione sostitutiva per la concessione di aiuti de minimis (Allegato 3) * <div style="background-color: #2e7d32; color: white; padding: 2px; text-align: center; width: 50px; margin: 5px auto;">CARICA</div>	Dichiarazione sostitutiva per la concessione di aiuti de minimis - modello collegate (controllante o controllata) (Allegato 4) ⓘ <div style="background-color: #2e7d32; color: white; padding: 2px; text-align: center; width: 50px; margin: 5px auto;">CARICA</div>
Dichiarazione sostitutiva del certificato di iscrizione alla CCIAA (Allegato 5) * <div style="background-color: #2e7d32; color: white; padding: 2px; text-align: center; width: 50px; margin: 5px auto;">CARICA</div>	Autocertificazione ai fini della richiesta della comunicazione antimafia (Allegato 6) * ⓘ Dichiaro di: * <input type="radio"/> essere soggetto a obbligo INAIL e INPS <input type="radio"/> non essere soggetto a obbligo INAIL e INPS
Documento di identità per autocertificazione antimafia * <div style="background-color: #2e7d32; color: white; padding: 2px; text-align: center; width: 50px; margin: 5px auto;">CARICA</div>	
Certificazione di responsabilità sociale d'impresa SA 8000 * <div style="background-color: #2e7d32; color: white; padding: 2px; text-align: center; width: 50px; margin: 5px auto;">CARICA</div>	

Ulteriori documenti da caricare +

# ^	DESCRIZIONE ↕	CARICA DOCUMENTO ↕
<div style="display: flex; justify-content: space-around; gap: 10px;"> <div style="border: 2px solid red; padding: 2px;">ELIMINA</div> <div style="border: 2px solid red; padding: 2px;">TORNA INDIETRO</div> <div style="border: 2px solid red; padding: 2px;">VAI AL MODULO 4</div> <div style="border: 2px solid red; padding: 2px;">SALVA BOZZA</div> </div>		


Figura 12 Modulo 3 di 5: Documenti

Nel terzo modulo è necessario effettuare il caricamento a sistema della documentazione richiesta.

Nelle aree **Documenti da allegare** è riportato l'elenco dei documenti da caricare tramite il bottone CARICA.

SI RICORDA CHE la documentazione richiesta varia in funzione di quanto dichiarato.

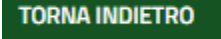
Qualora il richiedente avesse più imprese collegate, dovrà caricare i documenti Allegato 4 e Allegato 6 per ognuna di esse: potrà in questo caso caricare i diversi documenti in due file di cartella compressa.

Selezionando il bottone  in “Ulteriori documenti da caricare” sarà possibile caricare a sistema documentazione aggiuntiva.

Al termine della compilazione, cliccare su  per confermare i dati inseriti e passare alla sezione successiva.

Il sistema effettua controlli sulle informazioni inserite nei termini di presenza dei dati obbligatori, formato e coerenza coi requisiti di partecipazione al bando. Nel caso in cui siano rispettate tutte le predette condizioni la pratica viene salvata e passa al modulo successivo, in caso contrario verrà segnalato in rosso il relativo messaggio di errore. Sarà necessario correggere i dati errati per poter proseguire.

ATTENZIONE

Cliccando sul pulsante  è possibile tornare allo step di compilazione precedente qualora si volesse integrare o correggere dei dati inseriti nel modulo precedente.

3.4 Modulo 4 di 5: Pagamento bollo

← Indietro Nuova Domanda - ID Domanda: 28160

Procedimento Contributi per la partecipazio...	Stato Domanda Bozza	Stato Processo 1 di 5 - Requisiti di accesso	Soggetto Richiedente VADER INC	SCOPRI DI PIÙ CONDIVIDI CON IL TUO GRUPPO 1
--	-------------------------------	--	--	--

Compila
^ VISUALIZZA

4 DI 5 - PAGAMENTO BOLLO

INFORMAZIONI DI PAGAMENTO

Informazioni di pagamento

Bollo virtuale

Soggetto richiedente DONATA ABENE	Email sonia.minella@cnt.lispa.it
Importo 16,00 €	Esito Da pagare

PAGA BOLLO

ELIMINA
TORNA INDIETRO
VAI AL MODULO 5
SALVA BOZZA

Figura 14 Modulo 4 di 5: Pagamento Bollo

In questa sezione è assolvere al pagamento dell'imposta di bollo.

Cliccando su **"PAGA BOLLO"** PAGA BOLLO il sistema apre la pagina di riepilogo dei dati di pagamento.

Regione Lombardia
Pagamento imposta del Bollo Virtuale

Riepilogo dati Pagamento

Richiedente	SO	
Oggetto	Pagamento bollo per adesione bando	

Dettaglio Importi	
Importo	€ 16.00
Commissioni	€ 0.00
Totale Addebito	€ 16.00

Dati per Pagamento con Carta di Credito

Totale Addebito: 16.00 €

E-mail <input type="text" value="SO"/>	<input type="checkbox"/> Modifica E-Mail
Conferma E-mail <input type="text" value="SO"/>	

Cliccando su Esegui Pagamento entrerai nel sistema di pagamento sicuro dell'istituto bancario Intesa San Paolo S.p.A. Una volta completata l'operazione verrà emessa la relativa quietanza che sarà spedita all'indirizzo di posta elettronica sopraindicato e potrà essere visualizzata on-line.

Annulla
Esegui Pagamento

Figura 15 Riepilogo dati pagamento

Verificare la correttezza dei dati e cliccare su **“ESEGUI PAGAMENTO”** **Esegui Pagamento** per accedere al servizio di pagamento on line.

DATI ACQUISTO	
Commerciante	SIAGEFRM
Sito web	HTTP://
Importo	EUR 16.0
Riferimento operazione	142234668300606889
Descrizione	SIAGEFRM - Pagamento online

DATI PAGAMENTO	
Numero carta *	<input type="text"/>
CVV2/CVC2/4DBC *	<input type="text"/>
Data di scadenza *	<input type="text"/> <input type="text"/>
Titolare carta *	<input type="text"/>
Email per conferma *	<input type="text"/>
<input checked="" type="checkbox"/> Acconsento al trattamento dei dati *	Informativa sulla Privacy
<input type="button" value="PROCEDI"/> Annulla Transazione	

* Campo obbligatorio



Figura 16 Dati Pagamento

Compilare la maschera inserendo le informazioni obbligatorie marcate a asterisco e cliccare su **“PROCEDI”** per confermare il pagamento.





Figura 17 Pagamento eseguito

Cliccare su  **Continua** per ritornare al **Modulo Principale**.

4 DI 5 - PAGAMENTO BOLLO

INFORMAZIONI DI PAGAMENTO

Informazioni di pagamento

Bollo virtuale

Soggetto richiedente	Email
DONATA ABENE	sonia.minella@cnt.lispa.it
Numero ordine	Data di Pagamento
5766	29/10/2019
Importo	Esito
16,00 €	Positivo

ELIMINA TORNA INDIETRO **VAI AL MODULO 5** SALVA BOZZA

Figura 18 Pagamento eseguito

Al termine della compilazione cliccare su **VAI AL MODULO 5** per confermare i dati inseriti e passare al modulo successivo.

Il sistema effettua controlli sulle informazioni inserite nei termini di presenza dei dati obbligatori, formato e coerenza coi requisiti di partecipazione al bando. Nel caso in cui siano rispettate tutte le predette condizioni la pratica viene salvata e passa al modulo successivo, in caso contrario verrà segnalato in rosso il relativo messaggio di errore. Sarà necessario correggere i dati errati per poter proseguire.

ATTENZIONE

Cliccando sul pulsante **TORNA INDIETRO** è possibile tornare allo step di compilazione precedente qualora si volesse integrare o correggere dei dati inseriti nel modulo precedente.

3.1 Modulo 5 di 5: Richiesta di agevolazione

← Indietro Nuova Domanda - ID Domanda: 28160

Procedimento	Stato Domanda	Stato Processo	Soggetto Richiedente	
Contributi per la partecipazio...	Bozza	1 di 5 - Requisiti di accesso	VADER INC	SCOPRI DI PIÙ CONDIVIDI CON IL TUO GRUPPO ⓘ

Compila ^ VISUALIZZA

5 DI 5 - RICHIESTA DI AGEVOLAZIONE

RICHIESTA DI AGEVOLAZIONE

Richiesta di agevolazione

Richiesta di agevolazione

Scarica

Carica *

CARICA

Attenzione: procedere alla firma del modulo solo dopo averne controllato la completezza e verificato la correttezza dei dati al suo interno.

ELIMINA TORNA INDIETRO INVIA AL PROTOCOLLO SALVA BOZZA

Figura 19 Modulo 5 di 5: Richiesta di agevolazione

In questo modulo è necessario caricare a sistema la domanda di contributo.

Fare click sul link **Scarica** per effettuare il download della domanda che dovrà essere ricaricata a sistema, digitalmente firmata, tramite il bottone **CARICA**.

Concludere la compilazione della domanda selezionando il bottone **INVIA AL PROTOCOLLO**.

ATTENZIONE

Una volta effettuato l'invio della pratica non sarà più possibile modificare i dati inseriti.

4. Area pratiche

In qualunque momento è possibile accedere alla propria pratica tramite selezionando le voci di menu

- **IN LAVORAZIONE:** ovvero tutte le pratiche di cui l'utente ha in carico la compilazione;
- **TUTTE LE DOMANDE:** ovvero tutte le pratiche visibili dall'utente.



Figura 20 Menu pratiche

È possibile ricercare le pratiche d'interesse selezionando una delle due voci, ad esempio **Tutte le domande**. In questo modo il sistema riporta il risultato ottenuto.

Cliccando sul bottone **ELENCO DOMANDE** del procedimento di interesse è possibile visualizzare il dettaglio delle pratiche ad esso associate.

 Screenshot of the 'Bandi online' search results page. The top navigation bar includes 'Home', 'Servizi Abitativi', 'Bandi', and 'La mia area'. Below this, a secondary menu highlights 'Fornitori', 'Giustificativi', 'Tutte le domande', 'In lavorazione', and 'Tutti i bandi'. The 'Tutte le domande' option is highlighted with a red box. A search bar contains the text 'Ricerca domande per ID o altre informazioni' and a 'Ricerca avanzata' dropdown. Below the search bar, there is a filter 'Ricerca domande: contributi' and a message 'Ho trovato 1 risultato'. A table lists the results:

CODICE PROCEDIMENTO ^	TITOLO PROCEDIMENTO ⇅	NUMERO DOMANDE ⇅	
RLO12019009508	Contributi per la partecipazione delle PMI alle fiere internazionali in Lombardia	2	ELENCO DOMANDE

 Below the table is a pagination control showing '<< < 1 / 1 > >>'. Below the pagination, the title 'Contributi per la partecipazione delle PMI alle fiere internazionali in Lombardia (RLO12019009508)' is displayed. A detailed table shows the request details:

ID DOMANDA ⇅	TITOLO DOMANDA ⇅	STATO DOMANDA ⇅	STATO PROCESSO ⇅	SOGGETTO RICHIEDENTE ⇅	STATO DI LAVORAZIONE	ULTIMO AGGIORNAMENTO	
28160	codr	Bozza	2 di 5 - Progetto	VADER INC	ABENE DONATA	30/10/2019 14:50:20	APRI

 The 'APRI' button is highlighted with a red box.

Figura 21 Tutte le domande: dettaglio procedimento selezionato

Basterà cliccare sul bottone **APRI** della pratica di interesse per accedere.