

Finanziamenti on line

-

Manuale per la compilazione del bando

“Dote Scuola componente Disabilità bn 5922”



Indice

1. Introduzione.....	3
1.1 Scopo e campo di applicazione.....	3
1.2 Copyright (specifiche proprietà e limite di utilizzo).....	3
2. Accesso a Bandi Online.....	4
3. Presentazione della Domanda di Adesione	6
3.1 Modulo 1: Adesione - 1 di 6 Requisiti di accesso	8
3.2 Modulo 2: Adesione – 2 di 6 Dati della Domanda	10
3.3 Modulo 3: Adesione – 3 di 6 Rappresentante legale	12
3.4 Modulo 4: Adesione – 4 di 6 Dichiarazioni	14
3.5 Modulo 5: Adesione – 5 di 6 Pagamento imposta di bollo	15
3.6 Modulo 6: Adesione - 6 di 6 Documenti.....	20
4. Area pratiche.....	22

Indice delle Figure

Figura 1 Accesso a Bandi Online	4
Figura 2 Servizio di Autenticazione	4
Figura 3 Home page Bandi Online – Profilo Cittadino	5
Figura 4 Home page Bandi Online – Seleziona profilo.....	6
Figura 5 Home page Bandi – Tutti i bandi	7
Figura 6 Modulistica	7
Figura 7 Modulo 1: Adesione – 1 di 6 Requisiti di accesso	8
Figura 8 Modulo 2: Adesione – 2 di 6 Dati della Domanda	10
Figura 9 Modulo 3: Adesione – 3 di 6 Rappresentante legale.....	12
Figura 10 Firmatario diverso dal Rappresentante legale.....	13
Figura 11 Modulo 4: Adesione – 4 di 6 Dichiarazioni	14
Figura 12 Modulo 5: Adesione – 5 di 6 Pagamento imposta di bollo.....	15
Figura 13 Pagamento già assolto.....	16
Figura 14 Dichiarazione di esenzione	16
Figura 15 Dichiarazione di esenzione	17
Figura 16 Riepilogo dati pagamento.....	18
Figura 17 Dati Pagamento	18
Figura 18 Pagamento eseguito	18
Figura 19 Pagamento eseguito	19
Figura 20 Modulo 6: Adesione – 6 di 6 Documenti.....	20
Figura 21 Attesa protocollazione	21
Figura 22 Menu pratiche	22
Figura 23 Tutte le domande: dettaglio procedimento selezionato	22

1. Introduzione

Il Sistema, "**Bandi Online**", è un servizio web, messo a disposizione da Regione Lombardia che permette a cittadini, imprese ed enti pubblici e privati di presentare on-line richieste di contributo e di finanziamento a valere sui fondi promossi dalla Regione Lombardia e dalla Comunità Europea.

1.1 Scopo e campo di applicazione

Scopo di questo documento è descrivere le modalità operative per la compilazione dei seguenti moduli della "**Dote Scuola componente Disabilità bn. 5922**":

- **Accesso a Bandi Online**
- **Compilazione Domanda**
- **Area Pratiche**

1.2 Copyright (specifiche proprietà e limite di utilizzo)

Il materiale è di proprietà di Lombardia Informatica S.p.A. Può essere utilizzato solo a scopi didattici nell'ambito del Progetto "Bandi Online". In ogni caso la presente documentazione non può essere in alcun modo copiata e/o modificata previa esplicita autorizzazione da parte dell'area Servizi per la Formazione e l'E-learning.

2. Accesso a Bandi Online

Tutti i cittadini che intendono avvalersi dei servizi offerti da Bandi Online devono effettuare l'accesso al sistema previa registrazione e autenticazione.

Per accedere a Bandi Online è necessario digitare l'indirizzo web: www.bandi.servizirl.it

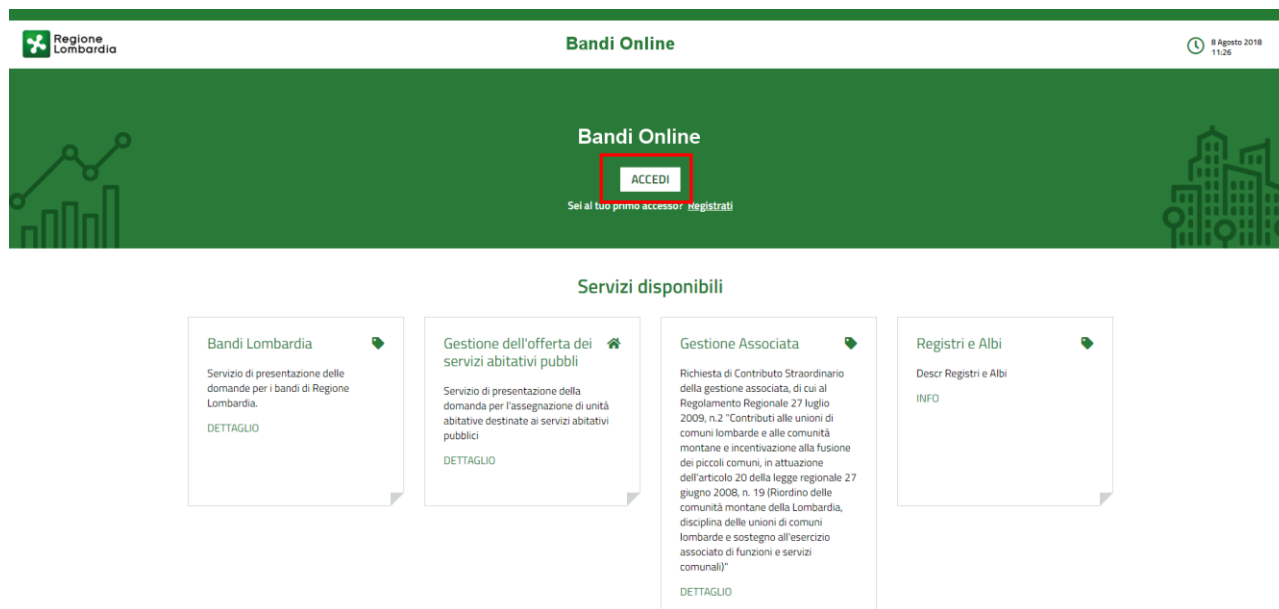


Figura 1 Accesso a Bandi Online


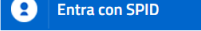

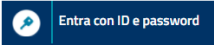
Dalla home page Bandi Online cliccando su **“Accedi al Servizio”**  il sistema riporta alla pagina di autenticazione da cui è possibile accedere al servizio.



Figura 2 Servizio di Autenticazione

Da questa pagina è possibile accedere ai servizi offerti da Bandi Online scegliendo la modalità di autenticazione preferita tra:

- **Autenticazione con LA TUA IDENTITA' DIGITALE "PASSWORD UNICA"**, cliccando su  inserendo le credenziali (username e password) SPID nella pagina che apre il sistema.
- **Autenticazione con CARTA NAZIONALE DEI SERVIZI**, cliccando su  e utilizzando la tessera CRS/CNS per autenticarsi;
- **Autenticazione con USERNAME E PASSWORD**, cliccando su  e utilizzando ID (Nome Utente) e Password per autenticarsi.

ATTENZIONE

Per poter accedere al servizio è necessario essere registrati e validati a sistema.

L'accesso tramite smartcard richiede il lettore di Smart card, la tessera sanitaria CRS o CNS abilitata con pin e il sistema di gestione "CrsManager", disponibile sul sito: <http://www.crs.regione.lombardia.it/> .

L'accesso tramite SPID richiede che l'utente sia già in possesso delle credenziali (nome utente e password) SPID, che permettono l'accesso a tutti i servizi online della Pubblica Amministrazione. Tali credenziali sono rilasciate dai soggetti (detti identity provider) autorizzati, tra cui ad esempio Aruba, Infocert, Poste, Sielte o Tim. Per informazioni è possibile consultare il sito istituzionale di riferimento: <https://www.spid.gov.it/> .

Una volta autenticati il sistema apre l'Home page di Bandi Online.

ATTENZIONE

Il sistema si apre con il Profilo "**Cittadino**" attivo nel caso di primo accesso a sistema, altrimenti si apre con l'ultimo profilo utilizzato attivo.




Figura 3 Home page Bandi Online – Profilo Cittadino

3. Presentazione della Domanda di Adesione

Per poter procedere con la compilazione della Domanda di Adesione al bando è necessario, una volta effettuato l'accesso al servizio *Bandi online* (effettuando l'accesso con SPID o CNS e PIN), selezionare il profilo per conto del quale di intende presentare la domanda di finanziamento.

Dalla home page fare click sul profilo riportato nella barra del menu in alto a sinistra o selezionare la voce di menu Profilo per visualizzare l'elenco dei propri profili.

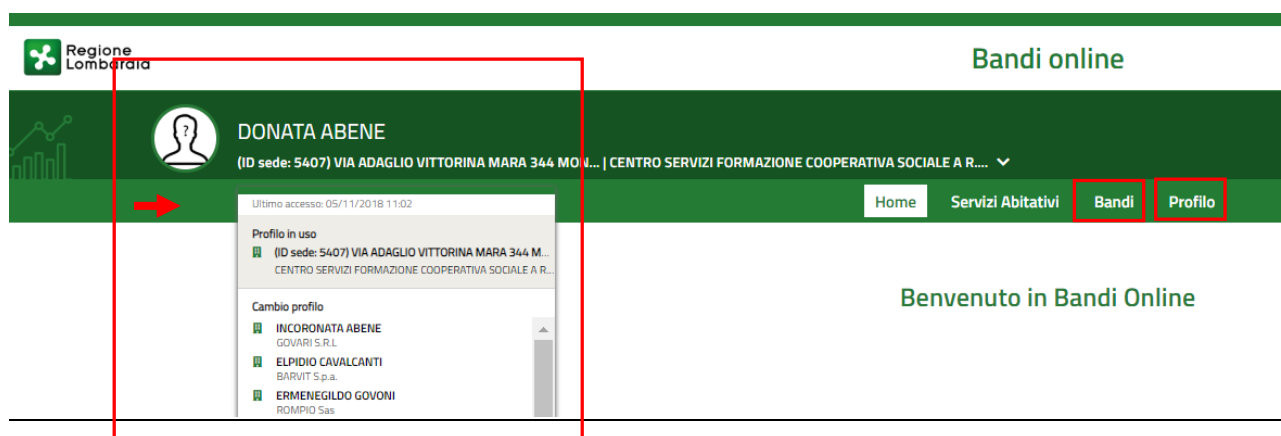


Figura 4 Home page Bandi Online – Seleziona profilo

Per entrambe le visualizzazioni è necessario selezionare il profilo di interesse, per attivarlo.



Selezionare la voce **Bandi**, il sistema mostra l'Home page dei Bandi.

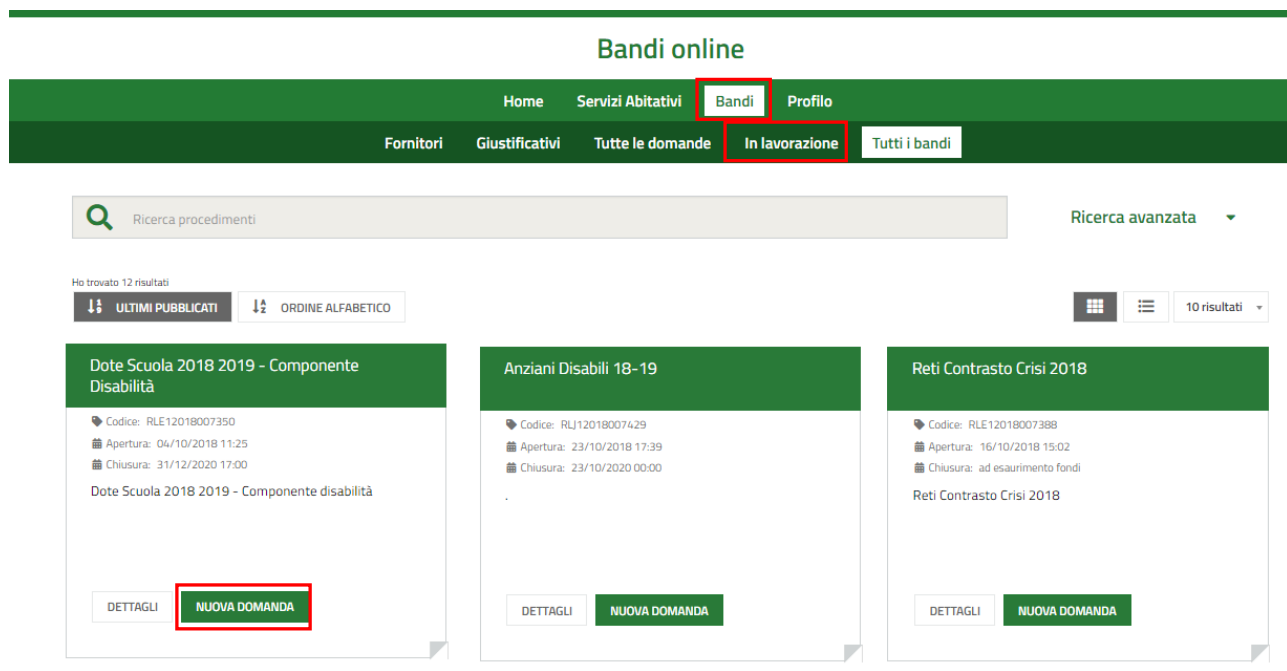



Figura 5 Home page Bandi – Tutti i bandi

Cliccando su **“DETTAGLI”**  il sistema apre il collegamento alla pagina web da cui è possibile visualizzare le informazioni principali sul bando e accedere alla eventuale manualistica presente.


Cliccando su **NUOVA DOMANDA**  il sistema genera la domanda di adesione suddivisa in moduli da compilare



Figura 6 Modulistica

3.1 Modulo 1: Adesione - 1 di 6 Requisiti di accesso

← Indietro Nuova Pratica - ID Domanda: 22745

Titolo bando Dote Scuola 2018 2019 - Compon...	Stato Domanda Bozza	Stato Processo Adesione - Requisiti di acces...	Soggetto Richiedente CENTRO SERVIZI FORMAZIONE COOP..	SCOPRI DI PIÙ RILASCIA DOMANDA i
---	------------------------	--	--	---

Compila
CONSULTA ^

Adesione

ADESIONE - 1 DI 6 REQUISITI DI ACCESSO

VERIFICA REQUISITI

Verifica Requisiti

Richiedente



ID domanda 22745	Titolo domanda 22745
Natura giuridica Società cooperativa sociale	Denominazione sede operativa * <input type="text"/>
Indirizzo sede operativa * <input type="text"/>	CAP della sede operativa * <input type="text"/>
Provincia della sede operativa * - seleziona - ▼	Codice fiscale sede operativa 02026370185
Partita iva sede operativa 02026370185	

AVANTI
SALVA

Figura 7 Modulo 1: Adesione – 1 di 6 Requisiti di accesso

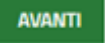
Prendere visione dei dati riportati dal sistema in merito alla **Verifica Requisiti** e compilare quelli mancanti richiesti.

All'interno del modulo sono presenti i seguenti pulsanti:

-  cliccando su questo pulsante è possibile salvare in qualunque momento i dati immessi nella pratica per poi riprenderne la compilazione in un momento successivo.
-  permette di avanzare al passo successivo di compilazione.

ATTENZIONE

I campi marcati dall'asterisco sono obbligatori.

Al termine della compilazione cliccare su  per confermare i dati inseriti e passare al modulo successivo.

Il sistema effettua controlli sulle informazioni inserite nei termini di presenza dei dati obbligatori, formato e coerenza coi requisiti di partecipazione al bando. Nel caso in cui siano rispettate tutte le predette condizioni la pratica viene salvata e passa al modulo successivo, in caso contrario verrà segnalato in rosso il relativo messaggio di errore. Sarà necessario correggere i dati errati per poter proseguire.

3.2 Modulo 2: Adesione – 2 di 6 Dati della Domanda

← Indietro Nuova Pratica - ID Domanda: 22745

Titolo bando Dote Scuola 2018 2019 - Compon...	Stato Domanda Bozza	Stato Processo Adesione - Requisiti di acces...	Soggetto Richiedente CENTRO SERVIZI FORMAZIONE COOP...	SCOPRI DI PIÙ	RILASCIA DOMANDA i
--	------------------------	---	--	---------------	--

Compila
CONSULTA

Adesione

ADESIONE - 2 DI 6 DATI DELLA DOMANDA

Dati della domanda

Contatti utili del referente della pratica

Cognome *	Nome *
<input type="text"/>	<input type="text"/>
Telefono *	Email *
<input type="text"/>	<input type="text"/>

Dati della domanda

Si tratta di una Organizzazione Non Lucrativa di Utilità Sociale (ONLUS)? * <input type="radio"/> Sì <input type="radio"/> No	Numero degli studenti disabili certificati riferiti alle spese dichiarate per la scuola primaria * <input type="text" value="0"/>
Numero degli studenti disabili certificati riferiti alle spese dichiarate per la scuola secondaria di primo grado * <input type="text" value="0"/>	Numero degli studenti disabili certificati riferiti alle spese dichiarate per la scuola secondaria di secondo grado * <input type="text" value="0"/>
Numero degli studenti disabili certificati riferiti alle spese dichiarate <input type="text" value="0"/>	Totale spese da sostenere nell'A.S. 2018/2019 per il personale insegnante impegnato in attività di sostegno per studenti disabili certificati e non coperto da altri interventi finanziari pubblici * <input type="text" value="0,00"/>
Importo massimo ammissibile <input type="text" value="0,00 €"/>	

Dati bancari

Denominazione Banca *	Agenzia / sede di *
<input type="text"/>	<input type="text"/>
IBAN *	
<input type="text"/>	

INDIETRO
AVANTI

📄 SALVA


Figura 8 Modulo 2: Adesione – 2 di 6 Dati della Domanda

Compilare il secondo modulo valorizzando i dati richiesti sui **Contatti utili del referente della pratica**.

Valorizzare i **Dati della Domanda** e i **Dati bancari** richiesti.

SI RICORDA CHE il “**Numero degli studenti disabili certificati riferiti alle spese dichiarate**” deve essere maggiore di 0.


A green rectangular button with the word "AVANTI" in white capital letters.

Al termine della compilazione, cliccare su  per accedere al modulo successivo.

Il sistema effettua controlli sulle informazioni inserite nei termini di presenza dei dati obbligatori, formato e coerenza coi requisiti di partecipazione al bando. Nel caso in cui siano rispettate tutte le predette condizioni la pratica viene salvata e passa al modulo successivo, in caso contrario verrà segnalato in rosso il relativo messaggio di errore. Sarà necessario correggere i dati errati per poter proseguire.

ATTENZIONE

A green rectangular button with the word "INDIETRO" in white capital letters.

Cliccando sul pulsante  è possibile tornare allo step di compilazione precedente qualora si volesse integrare o correggere dei dati inseriti nel modulo precedente.

3.3 Modulo 3: Adesione – 3 di 6 Rappresentante legale

← Indietro Nuova Pratica - ID Domanda: 22745

Titolo bando Dote Scuola 2018 2019 - Compon...	Stato Domanda Bozza	Stato Processo Adesione - Requisiti di acces...	Soggetto Richiedente CENTRO SERVIZI FORMAZIONE COOP...	SCOPRI DI PIÙ RILASCIA DOMANDA i
---	------------------------	--	---	---

Compila
CONSULTA

Adesione

ADESIONE - 3 DI 6 RAPPRESENTANTE LEGALE

RAPPRESENTANTE LEGALE

Rappresentante legale

Rappresentante legale

Codice Fiscale DNSPDN04B11L0220	Cognome
Nome PRUDENZIO	Genere * <input type="radio"/> M <input type="radio"/> F
Data di nascita * <input type="text" value="__/__/____"/>	Provincia di nascita (EE per Stato estero) * <input type="text" value="- seleziona -"/>
Provincia di residenza * <input type="text" value="- seleziona -"/>	Indirizzo * <input type="text"/>
CAP * <input type="text"/>	Cellulare * <input type="text"/>
Email * <input type="text"/>	Il firmatario coincide col rappresentante legale? * <input type="radio"/> Sì <input type="radio"/> No

INDIETRO
AVANTI
SALVA

Figura 9 Modulo 3: Adesione – 3 di 6 Rappresentante legale

Nel terzo modulo è necessario compilare i dati richiesti in merito al rappresentante legale.

ATTENZIONE

Qualora il firmatario NON coincidesse con il rappresentante legale il sistema richiederà l’inserimento di ulteriori informazioni in merito al soggetto **Firmatario**.

Email *

MAIL@MAIL.IT

Il firmatario coincide col rappresentante legale? *

Sì

No

Firmatario

Codice Fiscale *

Cognome *

Nome *

Genere *

M

F

Data di nascita *

Provincia di nascita (EE per Stato estero) *

- seleziona -

Provincia di residenza *

Indirizzo di residenza *

- seleziona -

CAP di residenza *

Cellulare *

Email *

INDIETRO AVANTI SALVA

Figura 10 Firmatario diverso dal Rappresentante legale

Al termine della compilazione, cliccare su **AVANTI** per accedere al modulo successivo.

Il sistema effettua controlli sulle informazioni inserite nei termini di presenza dei dati obbligatori, formato e coerenza coi requisiti di partecipazione al bando. Nel caso in cui siano rispettate tutte le predette condizioni la pratica viene salvata e passa al modulo successivo, in caso contrario verrà segnalato in rosso il relativo messaggio di errore. Sarà necessario correggere i dati errati per poter proseguire.

ATTENZIONE

Cliccando sul pulsante **INDIETRO** è possibile tornare allo step di compilazione precedente qualora si volesse integrare o correggere dei dati inseriti nel modulo precedente.

3.4 Modulo 4: Adesione – 4 di 6 Dichiarazioni

← Indietro Nuova Pratica - ID Domanda: 22745

Titolo bando Dote Scuola 2018 2019 - Compon...	Stato Domanda Bozza	Stato Processo Adesione - Requisiti di acces...	Soggetto Richiedente CENTRO SERVIZI FORMAZIONE COOP...	SCOPRI DI PIÙ RILASCI DOMANDA i
--	------------------------	---	--	--

Compila
CONSULTA

Adesione

ADESIONE - 4 DI 6 DICHIARAZIONI

Dichiarazioni

Dichiarazioni obbligatorie per l'invio della domanda

Il soggetto richiedente:

SI IMPEGNA

- a comunicare tempestivamente all'Amministrazione regionale Struttura Istruzione formazione professionale e diritto allo studio qualsiasi variazione intervenga nei dati dichiarati nella presente domanda
- consapevole delle responsabilità penali ai sensi dell'articolo 76 del decreto del Presidente della Repubblica 28 dicembre 2000 n. 445, per falsità in atti e dichiarazioni mendaci

DICHIARA INFINE

- che quanto dichiarato è vero e accertabile ai sensi dell'art. 43 del citato DPR n. 445 del 2000, ovvero documentabile su richiesta della Regione Lombardia
- di essere a conoscenza che sui dati dichiarati potranno essere effettuati controlli ai sensi dell'articolo 71 del DPR n. 445 del 2000 diretti ad accertare la veridicità delle informazioni fornite e che, qualora dal controllo emerga la non veridicità del contenuto delle dichiarazioni, ai sensi del D.P.R. 445 del 2000 art. 75 comma 1, il sottoscritto decadrà immediatamente dai benefici ottenuti
- di aver preso visione dell'informativa in attuazione al Codice in materia di protezione dei dati personali (D.Lgs. n. 196/2003 e Regolamento UE n. 2016/679)

Accettazione delle dichiarazioni riportate *
 SI
 No

INDIETRO
AVANTI
 SALVA

Figura 11 Modulo 4: Adesione – 4 di 6 Dichiarazioni

Nel quarto modulo è necessario valorizzare le Dichiarazioni, che sono obbligatorie e richiedono risposta SI.

Al termine della compilazione, cliccare su AVANTI per accedere al modulo successivo.

Il sistema effettua controlli sulle informazioni inserite nei termini di presenza dei dati obbligatori, formato e coerenza coi requisiti di partecipazione al bando. Nel caso in cui siano rispettate tutte le predette condizioni la pratica viene salvata e passa al modulo successivo, in caso contrario verrà segnalato in rosso il relativo messaggio di errore. Sarà necessario correggere i dati errati per poter proseguire.

ATTENZIONE

Cliccando sul pulsante INDIETRO è possibile tornare allo step di compilazione precedente qualora si volesse integrare o correggere dei dati inseriti nel modulo precedente.

3.5 Modulo 5: Adesione – 5 di 6 Pagamento imposta di bollo

← Indietro Nuova Pratica - ID Domanda: 22745

Titolo bando	Stato Domanda	Stato Processo	Soggetto Richiedente	
Dote Scuola 2018 2019 - Compon...	Bozza	Adesione - Requisiti di acces...	CENTRO SERVIZI FORMAZIONE COOP...	SCOPRI DI PIÙ RILASCIA DOMANDA i

Compila
CONSULTA

Adesione

ADESIONE - 5 DI 6 PAGAMENTO IMPOSTA DI BOLLO

INFORMAZIONI DI PAGAMENTO

Informazioni di pagamento

Modalità di pagamento

Modalità di pagamento del bollo *

Bollo virtuale

Dichiarazione di esenzione

Pagamento già assolto

INDIETRO
AVANTI
SALVA


Figura 12 Modulo 5: Adesione – 5 di 6 Pagamento imposta di bollo

In questo modulo è necessario specificare la modalità di pagamento dell'imposta di bollo selezionandola tra quelle proposte dal sistema.

In funzione della modalità selezionata, il sistema richiederà l'inserimento di informazioni aggiuntive, come illustrato di seguito.

Se Pagamento già assolto:

Figura 13 Pagamento già assolto

Compilare le **Informazioni di pagamento già assolto**, e selezionare il bottone  per confermare i dati e passare al modulo successivo.

Se Dichiarazione di Esenzione:

Figura 14 Dichiarazione di esenzione



Compilare le **Dichiarazioni di esenzione**, e selezionare il bottone **AVANTI** per confermare i dati e passare al modulo successivo.

Se Bollo virtuale:

ADESIONE - 5 DI 6 PAGAMENTO
IMPOSTA DI BOLLO

INFORMAZIONI DI PAGAMENTO

Informazioni di pagamento

Modalità di pagamento

Modalità di pagamento del bollo *

Bollo virtuale

Dichiarazione di esenzione
 Pagamento già assolto

Bollo virtuale

Soggetto richiedente DONATA ABENE Importo 16,00 € Oggetto Pagamento imposta di bollo	Email sonia.minella@cnt.lispa.it Esito Da pagare <div style="border: 1px solid red; display: inline-block; padding: 2px 10px; background-color: #2e7d32; color: white; text-decoration: none;">PAGA BOLLO</div>
---	---

INDIETRO
AVANTI
SALVA

Figura 15 Dichiarazione di esenzione

Cliccando su **“PAGA BOLLO”** il sistema apre la pagina di riepilogo dei dati i pagamento.

RegioneLombardia
Pagamento imposta del Bollo Virtuale

Riepilogo dati Pagamento

Richiedente	SO
Oggetto	Pagamento bollo per adesione bando

Dettaglio Importi

Importo	€ 16.00
Commissioni	€ 0.00
Totale Addebito	€ 16.00

Dati per Pagamento con Carta di Credito

Totale Addebito: **16.00 €**

E-mail	SO	<input type="checkbox"/> Modifica E-Mail
Conferma E-mail	SO	

Cliccando su Esegui Pagamento entrerai nel sistema di pagamento sicuro dell'istituto bancario Intesa San Paolo S.p.A. Una volta completata l'operazione verrà emessa la relativa quietanza che sarà spedita all'indirizzo di posta elettronica sopraindicato e potrà essere visualizzata on-line.

Annulla
Esegui Pagamento

Figura 16 Riepilogo dati pagamento

Verificare la correttezza dei dati e cliccare su **“ESEGUI PAGAMENTO”** **Esegui Pagamento** per accedere al servizio di pagamento on line.

DATI ACQUISTO	
Commerciante	SIAGEFRM
Sito web	HTTP://
Importo	EUR 16.0
Riferimento operazione	142234668300606889
Descrizione	SIAGEFRM - Pagamento online

DATI PAGAMENTO	
Numero carta *	<input type="text"/>
CVV2/CVC2/4DBC *	<input type="text"/>
Data di scadenza *	<input type="text"/> <input type="text"/>
Titolare carta *	<input type="text"/>
Email per conferma *	<input type="text"/>
<input checked="" type="checkbox"/> Acconsento al trattamento dei dati *	Informativa sulla Privacy
<input type="button" value="PROCEDI"/> Annulla Transazione	

* Campo obbligatorio




Figura 17 Dati Pagamento

Compilare la maschera inserendo le informazioni obbligatorie marcate a asterisco e cliccare su **“PROCEDI”** per confermare il pagamento.



Figura 18 Pagamento eseguito

Cliccare su  **Continua** per ritornare al **Modulo Principale**.

ADESIONE - 5 DI 6 PAGAMENTO
IMPOSTA DI BOLLO

INFORMAZIONI DI PAGAMENTO

Informazioni di pagamento

Modalità di pagamento

Modalità di pagamento del bollo

Bollo virtuale

Bollo virtuale

Attenzione! Il bollo è stato correttamente pagato. Premere il pulsante AVANTI per confermare i dati

Il bollo è stato correttamente pagato. Premere il pulsante AVANTI per confermare i dati.

Email

sonia.minella@cnt.lispa.it

Importo

16,00 €

Oggetto

Pagamento imposta di bollo

Soggetto richiedente

DONATA ABENE

Data di Pagamento

06/11/2018

Esito

Positivo

INDIETRO
AVANTI

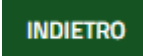
 SALVA

Figura 19 Pagamento eseguito

Al termine della compilazione, cliccare su  per accedere al modulo successivo.

Il sistema effettua controlli sulle informazioni inserite nei termini di presenza dei dati obbligatori, formato e coerenza coi requisiti di partecipazione al bando. Nel caso in cui siano rispettate tutte le predette condizioni la pratica viene salvata e passa al modulo successivo, in caso contrario verrà segnalato in rosso il relativo messaggio di errore. Sarà necessario correggere i dati errati per poter proseguire.

ATTENZIONE

Cliccando sul pulsante  è possibile tornare allo step di compilazione precedente qualora si volesse integrare o correggere dei dati inseriti nel modulo precedente.

3.6 Modulo 6: Adesione - 6 di 6 Documenti

← Indietro Nuova Pratica - ID Domanda: 22745

Titolo bando Dote Scuola 2018 2019 - Compon...	Stato Domanda Bozza	Stato Processo Adesione - Requisiti di acces...	Soggetto Richiedente CENTRO SERVIZI FORMAZIONE COOP...	SCOPRI DI PIÙ RILASCIA DOMANDA i
--	------------------------	---	--	---

Compila
CONSULTA

Adesione

ADESIONE - 6 DI 6 DOCUMENTI

DOCUMENTI

Documenti

Documenti da scaricare

Domanda di contributo
Modulo dichiarazione numero studenti disabili

Documenti da caricare

Domanda di contributo *

CARICA

ATTENZIONE: Occorre compilare il modulo di dichiarazione numero studenti disabili prima di caricarlo

Modulo dichiarazione numero studenti disabili *

CARICA

Delega per firmatario *

Copia documento d'identità del firmatario *

CARICA

Attenzione! Selezionando il pulsante "Indietro" la domanda di contributo eventualmente caricata sarà cancellata e si renderà necessario un nuovo caricamento

INDIETRO
INVIA AL PROTOCOLLO
↻ SALVA

Figura 20 Modulo 6: Adesione – 6di 6 Documenti

In questo modulo è necessario effettuare il download documentazione proposta, selezionando gli appositi link

[Domanda di contributo](#) e [Modulo dichiarazione numero studenti disabili](#).

Compilare il Modulo dichiarazione numero studenti, firmare digitalmente la Domanda di contributo e procedere all'upload della documentazione richiesta nell'area Documenti da caricare.

Concludere la compilazione della domanda selezionando il bottone INVIA AL PROTOCOLLO.

La domanda di contributo verrà inviata al protocollo di Regione Lombardia.

Altro

DOMANDA IN ATTESA
PROTOCOLLAZIONE

ATTESA PROTOCOLLAZIONE

Attesa protocollazione

Avviso

Attenzione

La domanda è stata inviata al protocollo di Regione Lombardia. Selezionare la voce di menu "Pratiche / Tutte" per prendere visione del numero di protocollo assegnato alla sua pratica.

Figura 21 Attesa protocollazione

ATTENZIONE

Una volta effettuato l’invio della pratica non sarà più possibile modificare i dati inseriti.

4. Area pratiche

In qualunque momento è possibile accedere alla propria pratica tramite selezionando le voci di menu

- **IN LAVORAZIONE:** ovvero tutte le pratiche di cui l'utente ha in carico la compilazione;
- **TUTTE LE DOMANDE:** ovvero tutte le pratiche visibili dall'utente.



Figura 22 Menu pratiche

È possibile ricercare le pratiche d'interesse selezionando una delle due voci, ad esempio **Tutte le domande**.

In questo modo il sistema riporta il risultato ottenuto.

Cliccando sul bottone **ELENCO DOMANDE** del procedimento di interesse è possibile visualizzare il dettaglio delle pratiche ad esso associate.

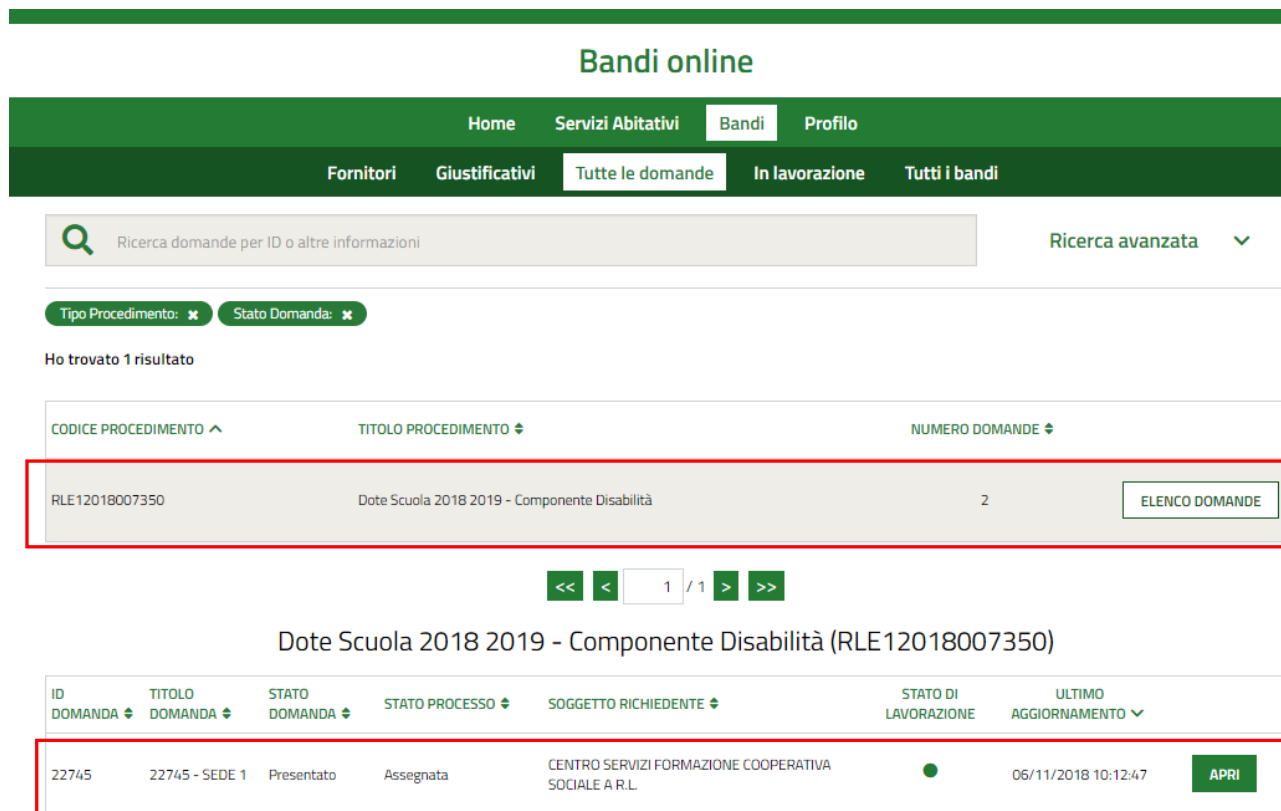


Figura 23 Tutte le domande: dettaglio procedimento selezionato

Basterà cliccare sul bottone **APRI** della pratica di interesse per accedervi.