

Finanziamenti on line

-

Manuale per la compilazione dell'

“Adesione delle famiglie alla misura Nidi Gratis – Bonus 2020/2021”

Indice

1.	Introduzione	3
1.1	Scopo e campo di applicazione.....	3
1.2	Copyright (specifiche proprietà e limite di utilizzo).....	3
2.	Accesso a Bandi Online.....	4
3.	Presentazione della Domanda di Adesione	7
3.1	Modulo 1 di 3: Inserimento Dati	11
3.2	Adesione 2 di 3: Dati della famiglia richiedente	14
3.3	Adesione 3 di 3: Documenti.....	19

Indice delle Figure

Figura 1	Accesso a Bandi Online	4
Figura 2	Servizio di Autenticazione.....	4
Figura 3	Home page Bandi Online – Profilo Cittadino.....	6
Figura 4	Home page Bandi Online – Seleziona profilo.....	7
Figura 5	La mia area: dati utente.....	8
Figura 6	I miei profili	8
Figura 7	Home page Bandi	9
Figura 8	Compilazione domanda.....	10
Figura 9	Modulo 1 di 3: Inserimento dati	12
Figura 10	Selezione Nido.....	12
Figura 11	Modulo 2 di 3: Dati della famiglia richiedente.....	15
Figura 12	Dati del/la bambino/a.....	16
Figura 13	Segnalazione errore indirizzo email inserito.....	17
Figura 14	Specificazione occupazione.....	17
Figura 15	Modulo 3 di 3 – Documenti	19

1. Introduzione

Il Sistema, "**Bandi Online**", è un servizio web, messo a disposizione da Regione Lombardia che permette a cittadini, imprese ed enti pubblici e privati di presentare on-line richieste di contributo e di finanziamento a valere sui fondi promossi dalla Regione Lombardia e dalla Comunità Europea.

1.1 Scopo e campo di applicazione

Scopo di questo documento è descrivere le modalità operative per la compilazione dei seguenti moduli della "**Adesione delle famiglie alla misura Nidi Gratis – Bonus 2020/2021**":

- **Accesso a Bandi Online**
- **Compilazione Domanda**
- **Area Pratiche**

1.2 Copyright (specifiche proprietà e limite di utilizzo)

Il materiale è di proprietà di ARIA S.p.A. Può essere utilizzato solo a scopi didattici nell'ambito del Progetto "Bandi Online". In ogni caso la presente documentazione non può essere in alcun modo copiata e/o modificata previa esplicita autorizzazione da parte dell'area Servizi per la Formazione e l'E-learning.

2. Accesso a Bandi Online

Tutti i cittadini che intendono avvalersi dei servizi offerti da Bandi Online devono effettuare l'accesso al sistema previa registrazione e autenticazione.

Per accedere a Bandi Online è necessario digitare l'indirizzo web: www.bandiservizi.it

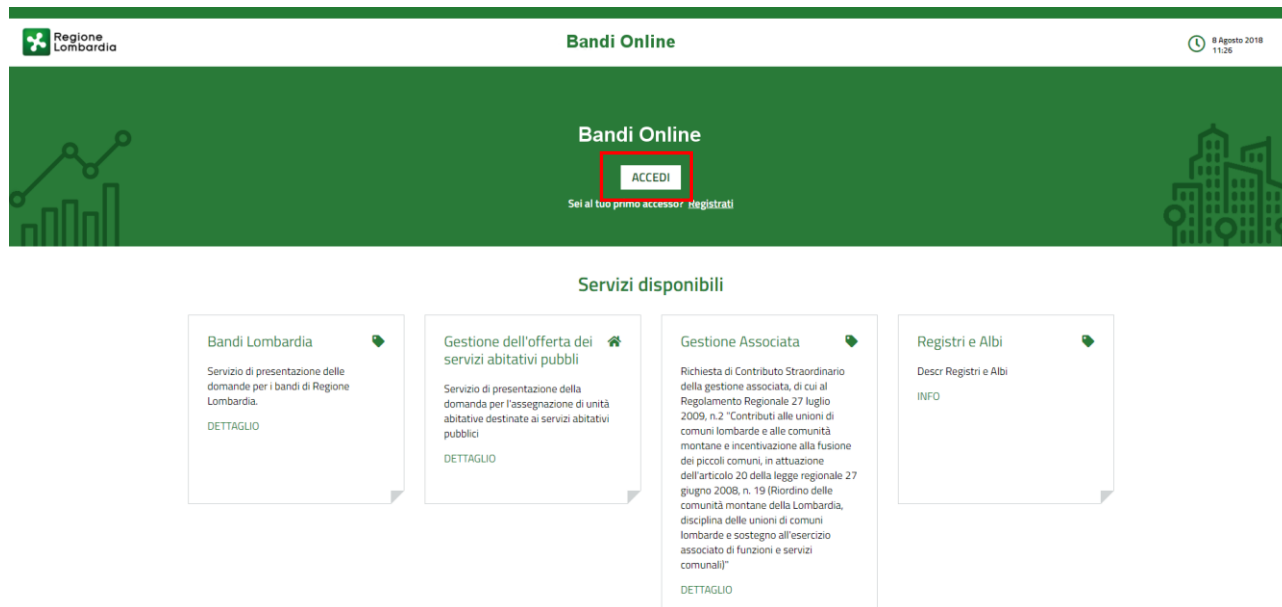



Figura 1 Accesso a Bandi Online

Dalla home page Bandi Online cliccando su **“Accedi al Servizio”**  il sistema riporta alla pagina di autenticazione da cui è possibile accedere al servizio.

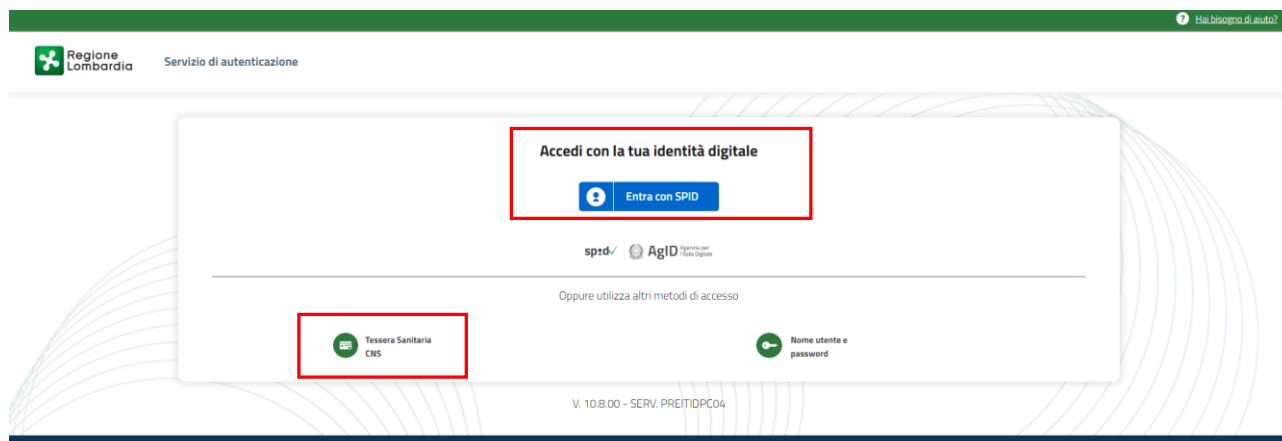
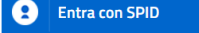



Figura 2 Servizio di Autenticazione

Da questa pagina è possibile accedere ai servizi offerti da Bandi Online scegliendo la modalità di autenticazione preferita tra:

- **Autenticazione con LA TUA IDENTITA' DIGITALE**, cliccando su  inserendo le credenziali (username e password) SPID nella pagina che apre il sistema.
- **Autenticazione con TESSERA SANITARIA CNS**, cliccando su  e utilizzando la tessera CNS per autenticarsi;

ATTENZIONE

Per poter accedere al servizio è necessario essere registrati e validati a sistema.

L'accesso tramite smartcard richiede il lettore di Smart card, la tessera sanitaria CRS o CNS abilitata con pin e il sistema di gestione "CrsManager", disponibile sul sito: <http://www.crs.regione.lombardia.it/> .

L'accesso tramite SPID richiede che l'utente sia già in possesso delle credenziali (nome utente e password) SPID, che permettono l'accesso a tutti i servizi online della Pubblica Amministrazione. Tali credenziali sono rilasciate dai soggetti (detti identity provider) autorizzati, tra cui ad esempio Aruba, Infocert, Poste, Sielte o Tim. Per informazioni è possibile consultare il sito istituzionale di riferimento: <https://www.spid.gov.it/> .

Una volta autenticati il sistema apre l'Home page di Bandi Online.

ATTENZIONE

Condizione per poter presentare la Domanda di Adesione delle famiglie alla misura Nidi Gratis – Bonus 2020/2021 è effettuare l'accesso a Bandi online utilizzando l'autenticazione con:

- **SPID**
- oppure
- **CNS/CRS con PIN**

NON è ammessa l'autenticazione mediante l'utilizzo di credenziali User e Password.

ATTENZIONE

Il sistema si apre con il Profilo "**Cittadino**" attivo nel caso di primo accesso a sistema, altrimenti si apre con l'ultimo profilo utilizzato attivo.

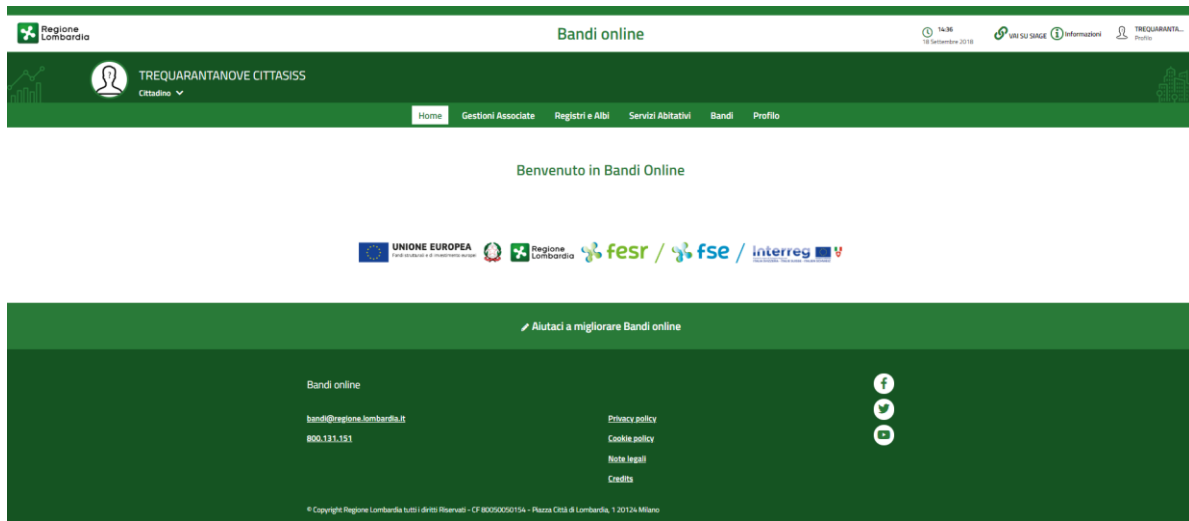


Figura 3 Home page Bandi Online – Profilo Cittadino

3. Presentazione della Domanda di Adesione

SI RICORDA CHE per poter compilare la Domanda di Adesione Famiglie a Nidi Gratis 2019/2020 è OBBLIGATORIO effettuare l'accesso a Bandi online solo con le credenziali SPID o con CNS/CRS con PIN.

Non sarà possibile presentare la domanda effettuando l'accesso con User e Password.

Per poter procedere con la compilazione della Domanda di Adesione al bando è necessario, una volta effettuato l'accesso al servizio *Bandi online*, selezionare il profilo di interesse.

Dalla home page fare click sul profilo riportato nella barra del menu in alto a destra.

Il sistema visualizza il menu a tendina con l'elenco dei profili. Scorrere l'elenco dei profili e selezionare quello di interesse, per attivarlo.

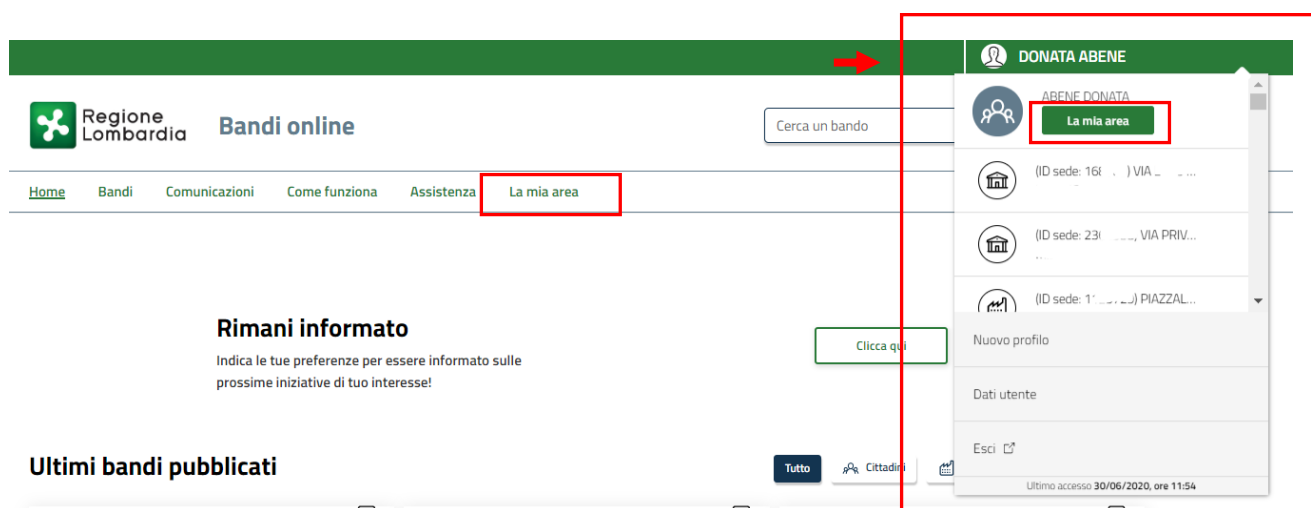


Figura 4 Home page Bandi Online – Seleziona profilo

In alternativa selezionare la voce **La mia area** o **La mia area** per visualizzare la propria area. Qui selezionare la voce **Dati utente** per visualizzare i dettagli della propria utenza.

Home Bandi Comunicazioni Come funziona Assistenza [La mia area](#)

30 giugn

Ciao DONATA ABENE
stai operando per conto di

In lavorazione
In questa sezione puoi visualizzare le tue domande in lavorazione

Tutte le domande
In questa sezione puoi visualizzare tutte le domande

Dati del profilo
In questa sezione puoi visualizzare i dati del tuo profilo

I miei gruppi
In questa sezione puoi visualizzare i gruppi di cui fai parte, legati al profilo in uso:

Giustificativi di spesa
In questa area puoi gestire i tuoi giustificativi di spesa e i relativi fornitori

Preferiti
In questa sezione puoi trovare i bandi che hai salvato

Messaggi
In questa sezione puoi leggere tutte le comunicazioni per te

Le mie scadenze
In questa sezione puoi visualizzare le prossime scadenze sul calendario

Dati utente
In questa sezione puoi visualizzare i dati della tua utenza

Figura 5 La mia area: dati utente

Visualizzati i dati utente, selezionare la Tab "I MIEI PROFILI" per visualizzare l'elenco dei propri profili.

Regione Lombardia **Bandi online** Cerca un bando

Home Bandi Comunicazioni Come funziona Assistenza [La mia area](#)

Dati utente / [I miei profili](#) 08 ottobre 2020, ore 11:06

Ciao DONATA ABENE
Visualizza e modifica i tuoi dati


Dati personali I miei interessi **I miei profili**

In uso

Cittadino
ABENE DONATA
BNADNT43553E767G

Nuovo Profilo

Figura 6 I miei profili

Individuato quello di interesse fare clic su  per poterlo utilizzare.

Una volta scelto il profilo selezionare la voce **Bandi**, il sistema mostra l'Home page dei Bandi.

Regione Lombardia **Bandi online** Cerca un bando

Home **Bandi** Comunicazioni Come funziona Assistenza La mia area

08 ottobre 2020, ore 11:38

Bandi

NIDI GRATIS - BONUS Ricerca avanzata

Tematiche: [Agricoltura e Pesca](#) | [Ambiente ed Energia](#) | [Amministrazione e Territorio](#) | [Attività Imprenditoriali e Commercio](#) | [Comunità e Diritti](#) | [Cooperazione](#) | [Cultura](#) | [Edilizia](#) | [Infrastrutture e Mobilità](#) | [Istruzione, Formazione e Lavoro](#) | [Ricerca e Innovazione](#) | [Salute e Benessere](#) | [Sicurezza ed Emergenze](#) | [Sport e Turismo](#)

Dall'ultimo pubblicato

Tutto [Cittadini](#) [Imprese](#) [Enti e operatori](#)

Cittadini — Aperto chiude il 14-09-2021
Bando

Nidi Gratis - Bonus 2020-2021 Adesione famiglie

Nidi Gratis - Bonus 2020-2021 Adesione famiglie

Fai domanda [Vedi dettaglio](#)

Figura 7 Home page Bandi

Cliccando su **“VEDI DETTAGLIO”** [Vedi dettaglio](#) il sistema apre il collegamento alla pagina web da cui è possibile visualizzare le informazioni principali sul bando e accedere alla eventuale manualistica presente.

Cliccando su **Fai domanda** il sistema genera la domanda suddivisa in moduli da compilare.

[← Indietro](#)

Nuova Domanda - ID Domanda: 34605

Procedimento	Stato Domanda	Stato Processo	Soggetto Richiedente
Nidi Gratis - Bonus 2020-2021 ...	Bozza	1-3 Dati generali	DONATA ABENE

[SCOPRI DI PIÙ](#)**Compila** **VISUALIZZA**

1-3 DATI GENERALI

INSERIMENTO DATI

Inserimento dati**Dati generali**Id domanda
34605**Dati del Richiedente**Nome
DONATACognome
ABENECodice Fiscale
BNADNT43S53E767GRichiedente in qualità di: *
 Genitore
 Affidatario**Asilo Nido**

Verifica qui l'elenco delle strutture ammesse:

In quale Provincia si trova l'Asilo Nido o Micronido presso cui è iscritto/a? *


- seleziona -

Figura 8 Compilazione domanda

3.1 Modulo 1 di 3: Inserimento Dati

[← Indietro](#) **Nuova Domanda - ID Domanda: 34605**

Procedimento	Stato Domanda	Stato Processo	Soggetto Richiedente	SCOPRI DI PIÙ
Nidi Gratis - Bonus 2020-2021 ...	Bozza	1-3 Dati generali	DONATA ABENE	

Compila  VISUALIZZA

1-3 DATI GENERALI

INSERIMENTO DATI

Inserimento dati

Dati generali

Id domanda
34605

Dati del Richiedente

Nome
DONATA

Cognome
ABENE

Codice Fiscale
BNADNT43S53E767G

Richiedente in qualità di: *

Genitore

Affidatario

Asilo Nido

Verifica qui l'elenco delle strutture ammesse:

In quale Provincia si trova l'Asilo Nido o Micronido presso cui è iscritto/a? *

- seleziona -

Dati economici e di frequenza

Mese di inizio frequenza *

- seleziona -

Rette mensili già pagate dalla famiglia *

Nessuna

Settembre 2020

Ottobre 2020

Novembre 2020

Dicembre 2020

Gennaio 2021

Febbraio 2021

Marzo 2021

Aprile 2021

Maggio 2021

Giugno 2021

Luglio 2021

Figura 9 Modulo 1 di 3: Inserimento dati

Prendere visione dei **Dati del richiedente** riportati dal sistema e specificare se si presenta la domanda in qualità di Genitore o Affidatario.

Proseguire indicando la struttura (Asilo nido) frequentata dal bambino/a. Indicando la provincia e il comune di ubicazione dell'asilo il sistema mostra l'elenco delle strutture pubbliche/private convenzionate.

Figura 10 Selezione Nido

ATTENZIONE

Se il bambino non è residente nel Comune presso cui risulta iscritto al nido, ai fini dell'accesso alla Misura, è necessario verificare presso il Comune che lo stesso compartecipi alla spesa per gli utenti non residenti.

SI RICORDA CHE selezionando il link [Verifica qui l'elenco delle strutture ammesse](#) è possibile scaricare l'elenco delle strutture ammesse.

Proseguire valorizzando i **Dati Economici e di Frequenza**.

Concludere la compilazione della sezione valorizzando le **Informazioni di contatto** richieste.

All'interno del modulo sono presenti i seguenti pulsanti:

- cliccando su questo pulsante è possibile salvare in qualunque momento i dati immessi nella pratica per poi riprenderne la compilazione in un momento successivo.
- permette di avanzare al passo successivo di compilazione.

ATTENZIONE

I campi marcati dall'asterisco sono obbligatori.

Al termine della compilazione cliccare su **VAI AL MODULO SUCCESSIVO** per salvare i dati e passare al modulo successivo.

Il sistema effettua controlli sulle informazioni inserite nei termini di presenza dei dati obbligatori, formato e coerenza coi requisiti di partecipazione al bando. Nel caso in cui siano rispettate tutte le predette condizioni la pratica viene salvata e passa al modulo successivo, in caso contrario verrà segnalato in rosso il relativo messaggio di errore. Sarà necessario correggere i dati errati per poter proseguire.

3.2 Adesione 2 di 3: Dati della famiglia richiedente

[← Indietro](#)

Nuova Domanda - ID Domanda: 34605

Procedimento	Stato Domanda	Stato Processo	Soggetto Richiedente	SCOPRI DI PIÙ
Nidi Gratis - Bonus 2020-2021 ...	Bozza	1-3 Dati generali	DONATA ABENE	

Compila
^ VISUALIZZA

2-3 DATI DELLA FAMIGLIA

DATI DELLA FAMIGLIA RICHIEDENTE

Dati della famiglia richiedente

Dati del/la bambino/a

Selezionare il/la bambino/a per cui si desidera presentare la domanda: *

- Ma i Ro
 Lu i Ro

Dati del genitore richiedente

Codice fiscale

BNADNT43553E767G

Nome

DONATA

Genere

Femmina

Comune di nascita

Bi ...

Provincia di residenza *

CAP *

Cognome

ABENE

Data di nascita

18/06/1943

Provincia di nascita

Pi

Cittadinanza

Italiana

Comune di residenza *

Indirizzo *


Email *	Telefono *
<input type="text"/>	<input type="text"/>
Titolo di Studio *	Condizione occupazionale *
<input type="radio"/> A1 - Nessun titolo <input type="radio"/> A2 - Licenza elementare/attestato di valutazione finale <input type="radio"/> A3 - Licenza media/avviamento professionale <input type="radio"/> A4 - Titolo di istruzione secondaria di II grado (scolastica o formazione professionale) che non permette l'accesso all'università (Qualifica di istituto professionale, licenza di maestro d'arte, abilitazione all'insegnamento nella scuola materna, attestato di qualifica professionale e diploma professionale di Tecnico (le FP), Qualifica professionale regionale di I livello (post-obbligo, durata => 2 anni) <input type="radio"/> A5 - Diploma di istruzione secondaria di II grado che permette l'accesso all'università <input type="radio"/> A6 - Qualifica professionale regionale/provinciale post diploma, certificato di specializzazione tecnica superiore (IFTS) Diploma universitario o di scuola diretta a fini speciali (vecchio ordinamento) <input type="radio"/> A7 - Diploma di tecnico superiore (ITS) <input type="radio"/> A8 - Laurea di primo livello (triennale), diploma universitario, diploma accademico di I livello (AFAM) <input type="radio"/> A9 - Laurea magistrale/specialistica di II livello, diploma di laurea del vecchio ordinamento (4-6 anni), diploma accademico di II livello (AFAM o di Conservatorio, Accademia di Belle Arti, Accademia d'arte drammatica o di danza, ISIAE vecchio ordinamento) <input type="radio"/> A10 - Titolo di dottore di ricerca	<input type="radio"/> B1 - Disoccupato in cerca di prima occupazione <input type="radio"/> B2 - Occupato <input type="radio"/> B3 - Disoccupato alla ricerca di nuova occupazione <input type="radio"/> B4 - Studente <input type="radio"/> B5 - Inattivo diverso da studente (casalinga/o, ritirato/a dal lavoro, inabile al lavoro, in servizio di leva o servizio civile, in altra condizione) <input type="radio"/> B6 - Pensionato
Situazione personale *	Persona che vive in una delle situazioni seguenti *
<input type="radio"/> C2 - Appartenente a famiglia i cui componenti sono senza lavoro e con figli a carico Famiglia (come definita nello stato di famiglia) in cui tutti i componenti sono disoccupati, inattivi o pensionati e sono presenti figli a carico, ossia figli fino a 17 anni di età oppure figli tra i 18 e i 24 anni inattivi che vivono con almeno un genitore. <input type="radio"/> C3 - Appartenente a famiglia con genitore solo, senza lavoro e con figli a carico (senza altri componenti adulti nel nucleo) Famiglia (come definita nello stato di famiglia) formata da un singolo adulto maggiorenne disoccupato, inattivo o pensionato e con figli a carico, ossia figli fino a 17 anni di età oppure figli tra i 18 e i 24 anni inattivi che vivono con almeno un genitore. <input type="radio"/> C4 - Appartenente a famiglia con genitore solo, lavoratore e con figli a carico (senza altri componenti adulti nel nucleo) Famiglia (come definita nello stato di famiglia) formata da un singolo adulto maggiorenne occupato e con figli a carico, ossia figli fino a 17 anni di età oppure tra i 18 e i 24 anni inattivi che vivono con almeno un genitore <input type="radio"/> C99 - Nessuna delle situazioni precedenti	<input type="radio"/> D1 - Senza dimora o colpito da esclusione abitativa persone che vivono in alloggi per i senzatetto, nei rifugi delle donne, in alloggi per gli immigrati, persone che sono state dimesse dagli istituti e persone che beneficiano di un sostegno di lungo periodo perché senzatetto <input type="radio"/> D2 - Alloggio insicuro persone che vivono in situazioni di locazioni a rischio, sotto la minaccia di sfratto o di violenza <input type="radio"/> D3 - Abitazione inadeguata persone che vivono in alloggi non idonei, abitazioni non convenzionali, ad esempio in roulotte senza un adeguato accesso ai servizi pubblici come l'acqua, l'elettricità, il gas o in situazioni di estremo sovraffollamento <input type="radio"/> D99 - Nessuna delle situazioni precedenti
Condizione di vulnerabilità/fragilità *	Il nucleo familiare è mono-genitoriale (genitore solo)? *
<input type="radio"/> E1 - Persona disabile <input type="radio"/> E2 - Migrante o persona di origine straniera <input type="radio"/> E3 - Appartenente a minoranze (comprese le comunità emarginate come i Rom) <input type="radio"/> E4 - Dipendente/ex Dipendente <input type="radio"/> E5 - Detenuto/ex detenuto <input type="radio"/> E6 - Vittima di violenza, di tratta e grave sfruttamento <input type="radio"/> E7 - Altro tipo di vulnerabilità o Fragilità <input type="radio"/> E9 - Partecipante che ha rifiutato il consenso al trattamento dei dati sensibili (necess. dichiarazione) <input type="radio"/> E99 - Nessuna condizione di vulnerabilità	<input type="radio"/> Sì <input type="radio"/> No
Dati economici	
ISEE 2020 Minorenne	ISEE che il comune applica per il calcolo della tariffa 
5.879,00 €	Minori
<input type="button" value="TORNA AL MODULO PRECEDENTE"/> <input type="button" value="VAI AL MODULO SUCCESSIVO"/> <input type="button" value="SALVA BOZZA"/>	

Figura 11 Modulo 2 di 3: Dati della famiglia richiedente

Nel secondo modulo è necessario **Selezionare il/la bambino/a per cui si desidera presentare la domanda** scegliendo tra quelli proposti dal sistema.

SI RICORDA CHE la selezione del/la bambino/a è obbligatoria.

ATTENZIONE

Qualora il Sistema non abbia riscontrato bambini in età da Nido, comparirà l'avviso: "*Nel recuperare i dati da INPS, il Sistema non ha riscontrato la presenza di bambini in età da Nido. Qualora, all'interno del nucleo familiare, siano presenti bambini per i quali è possibile aderire alla Misura, è necessario l'aggiornamento della Dichiarazione Sostitutiva Unica (DSU).*"

Una volta selezionato il/la bambino/a il sistema pre-caricherà i dati di residenza: sia per il bambino che per il genitore. Le informazioni riportate sono modificabili secondo la situazione personale al momento della presentazione della domanda.

SI RICORDA CHE la residenza del bambino/a deve essere in Lombardia

Dati del/la bambino/a	
Selezionare il/la bambino/a per cui si desidera presentare la domanda: *	Codice fiscale
<input checked="" type="radio"/> Mamma	RS
<input type="radio"/> Papà	
Cognome	Nome
Ro	Mai
Genere	Cittadinanza
Femmina	Italiana
Data di nascita	Provincia di residenza *
14/11/2	P
Comune di residenza *	CAP *
Br	2
Indirizzo *	
Via	

Figura 12 Dati del/la bambino/a

Proseguire completando i **Dati del genitore richiedente**.

ATTENZIONE

L'indirizzo email indicato deve corrispondere a quello inserito nella sezione precedente. In caso contrario il sistema, al salvataggio dei dati, segnalerà l'incongruenza (vedi Figura 13).

Cliccando sulla segnalazione di errore in rosso il sistema visualizza in automatico la pagina web centrata al punto dell'errore segnalato.

2-3 DATI DELLA FAMIGLIA

DATI DELLA FAMIGLIA RICHIEDENTE

Attenzione Controllare di aver inserito l'indirizzo email corretto, come da pagina precedente

Dati della famiglia richiedente

Dati del/la bambino/a

Selezionare il/la bambino/a per cui si desidera presentare la domanda: * Codice fiscale

...

Email * Telefono *

ddddddd@mail.it 123

Titolo di Studio * Condizione occupazionale *

A1 - Nessun titolo B1 - Disoccupato in cerca di prima occupazione

Figura 13 Segnalazione errore indirizzo email inserito

Specificare il **Titolo di studio** selezionandolo tra quelli proposti.

Proseguire con la compilazione dei dati del genitore/affidatario richiedente specificando la **Condizione occupazionale**.

ATTENZIONE

Nel caso di condizione: *Occupato*, il sistema richiede di specificare l'occupazione

Titolo di Studio * Condizione occupazionale *

A1 - Nessun titolo B1 - Disoccupato in cerca di prima occupazione

A2 - Licenza elementare/attestato di valutazione finale B2 - Occupato

A3 - Licenza media/avviamento professionale B3 - Disoccupato alla ricerca di nuova occupazione

A4 - Titolo di istruzione secondaria di II grado (scolastica o formazione professionale) che non permette l'accesso all'università (Qualifica di istituto professionale, licenza di maestro d'arte, abilitazione all'insegnamento nella scuola materna, attestato di qualifica professionale e diploma professionale di Tecnico (le FP), Qualifica professionale regionale di I livello (post-obbligo, durata => 2 anni) B4 - Studente

A5 - Diploma di istruzione secondaria di II grado che permette l'accesso all'università B5 - Inattivo diverso da studente (casalinga/o, ritirato/a dal lavoro, inabile al lavoro, in servizio di leva o servizio civile, in altra condizione)

A6 - Qualifica professionale regionale/provinciale post diploma, certificato di specializzazione tecnica superiore (IFTS) Diploma universitario o di scuola diretta a fini speciali (vecchio ordinamento) B6 - Pensionato

A7 - Diploma di tecnico superiore (ITS)

A8 - Laurea di primo livello (triennale), diploma universitario, diploma accademico di I livello (AFAM)

A9 - Laurea magistrale/specialistica di II livello, diploma di laurea del vecchio ordinamento (4-6 anni), diploma accademico di II livello (AFAM o di Conservatorio, Accademia di Belle Arti, Accademia d'arte drammatica o di danza, ISIAE vecchio ordinamento)

A10 - Titolo di dottore di ricerca

Specifica Occupazione * Situazione personale *

Lavoratore Subordinato (a titolo esemplificativo, contratto di lavoro a tempo indeterminato, determinato, intermittente, somministrazione, apprendistato, soci lavoratori di cooperative; altre forme contrattuali previste dalla normativa vigente) C2 - Appartenente a famiglia i cui componenti sono senza lavoro e con figli a carico Famiglia (come definita nello stato di famiglia) in cui tutti i componenti sono disoccupati, inattivi o pensionati e sono presenti figli a carico, ossia figli fino a 17 anni di età oppure figli tra i 18 e i 24 anni inattivi che vivono con almeno un genitore.

Liberi professionisti, che esercitano l'attività sia in forma autonoma che in forma associata se libero professionista C3 - Appartenente a famiglia con genitore solo, senza lavoro e con figli a carico (senza altri componenti adulti nel nucleo) Famiglia (come definita nello stato di famiglia) formata da un singolo adulto maggiorenne disoccupato, inattivo o pensionato e con figli a carico, ossia figli fino a 17 anni di età oppure figli tra i 18 e i 24 anni inattivi che vivono con almeno un genitore.

Imprenditore (titolari e socio/detentore di carica sociale) / collaboratori o coadiuvanti dell'imprenditore che prestano in modo continuativo la propria attività di lavoro nell'impresa familiare (coniuge, parenti entro il terzo grado, affini entro il secondo) / coadiuvanti delle imprese commerciali e soci lavoratori di imprese, compresi gli artigiani. C4 - Appartenente a famiglia con genitore solo, lavoratore e con figli a carico (senza altri componenti adulti nel nucleo) Famiglia (come definita nello stato di famiglia) formata da un singolo adulto maggiorenne occupato e con figli a carico,

Altre forme contrattuali autonome previste dalla normativa vigente

Figura 14 Specifica occupazione

Proseguire la compilazione della sezione valorizzando le informazioni richieste in merito a **Situazione personale**, a **Persona che vive in una delle situazioni seguenti**, a **Condizione di vulnerabilità/fragilità** e se **Il nucleo familiare è mono-genitoriale (genitore solo)**.

Prendere visione dei **Dati economici** relativi all'ISEE riportati in automatico dal sistema e acquisiti dall'INPS.

ATTENZIONE

Se il Richiedente NON ha presentato la DSU oppure è stata presentata ed è in fase di elaborazione, il sistema riporterà il seguente avviso: *“Gentile utente a seguito dell'interrogazione della banca dati INPS non risulta possibile verificare il valore ISEE in quanto non è stata presentata la Dichiarazione Sostitutiva Unica (DSU per la richiesta dell'ISEE) o la stessa è in fase di elaborazione presso INPS. Si ricorda che per poter procedere alla presentazione della domanda è necessario compilare la Dichiarazione Sostitutiva Unica e attendere il completamento della procedura di definizione dell'ISEE in carico ad INPS.”*

SI RICORDA CHE per presentare la domanda, il richiedente deve essere in possesso di un Isee < 20.000€; in caso contrario, il sistema lo rileva, non consentirà la presentazione della domanda e lo comunicherà con il seguente messaggio: *“Gentile utente, a seguito dell'interrogazione della banca dati INPS risulta verificato un valore ISEE superiore a quello previsto al punto A4 dell'Avviso come requisito per l'accesso alla misura Nidi Gratis, pertanto non sarà possibile procedere alla presentazione della domanda.”*

ATTENZIONE

Qualora siano necessarie ulteriori verifiche sull'importo Isee del Richiedente, comparirà il messaggio: *“Gentile richiedente, segnaliamo che dalle verifiche effettuate dal sistema sulla banca dati INPS, non è stato possibile verificare il requisito relativo all'ISEE previsto per l'accesso alla misura, pertanto la sua domanda di adesione sarà oggetto di specifico controllo da parte di Regione Lombardia in raccordo con il Comune competente”*.

VAI AL MODULO SUCCESSIVO

Al termine della compilazione, cliccare su **VAI AL MODULO SUCCESSIVO** per accedere al modulo successivo.

Il sistema effettua controlli sulle informazioni inserite nei termini di presenza dei dati obbligatori, formato e coerenza coi requisiti di partecipazione al bando. Nel caso in cui siano rispettate tutte le predette condizioni la pratica viene salvata e passa al modulo successivo, in caso contrario verrà segnalato in rosso il relativo messaggio di errore. Sarà necessario correggere i dati errati per poter proseguire.

ATTENZIONE

TORNA AL MODULO PRECEDENTE


Cliccando sul pulsante **TORNA AL MODULO PRECEDENTE** è possibile tornare allo step di compilazione precedente qualora si volesse integrare o correggere dei dati inseriti nel modulo precedente.

3.3 Adesione 3 di 3: Documenti

← **Indietro**

Nuova Domanda - ID Domanda: 34605

Procedimento	Stato Domanda	Stato Processo	Soggetto Richiedente	SCOPRI DI PIÙ
Nidi Gratis - Bonus 2020-2021 ...	Bozza	1-3 Dati generali	DONATA ABENE	

Compila  **VISUALIZZA**

3-3 DOCUMENTI

DOMANDA DI ACCESSO E ALLEGATO

Domanda di accesso e allegato

Scarica documenti

Domanda di adesione

Dichiara di aver letto attentamente e preso visione dei contenuti nel modulo pdf allegato *

Sì

Avviso: Per completare la domanda di Nidi Gratis - Bonus 2020-2021 cliccare sul pulsante "Invia al Protocollo". Riceverà una mail di conferma dell'avvenuta protocollazione.

TORNA AL MODULO PRECEDENTE **INVIA AL PROTOCOLLO** **SALVA BOZZA**

Figura 15 Modulo 3 di 3 – Documenti

In questo modulo è necessario effettuare il download della Domanda di Adesione generata dal sistema cliccando sul link

[Domanda di adesione](#)

Leggere il documento scaricato e se è tutto compilato correttamente mettere il segno di spunta alla dichiarazione di lettura

Dichiara di aver letto attentamente e preso visione dei contenuti nel modulo pdf allegato *

Sì

e concludere la compilazione della domanda selezionando il bottone **INVIA AL PROTOCOLLO**.

La domanda di contributo verrà inviata al protocollo di Regione Lombardia.

ATTENZIONE

Una volta effettuato l'invio della pratica non sarà più possibile modificare i dati inseriti.