



Finanziamenti on line

-

Manuale per la compilazione del Modulo di Adesione
al bando:

**“DOTE SCUOLA 2021/2022 - Merito a.s.
2020/2021”**

Indice

1. Introduzione	3
1.1 Scopo e campo di applicazione	3
1.2 Copyright (specifiche proprietà e limite di utilizzo)	3
2. Accesso a Bandi Online	4
3. Presentazione della Domanda	7
3.1 Adesione: Dati del Richiedente	10
3.2 Adesione: Studenti Beneficiari	11
3.3 Adesione: Conferma dati	16
4. Rinuncia	17
4.1 Conferma Rinuncia	19

Indice delle Figure

Figura 1 Accesso a Bandi Online	4
Figura 2 Servizio di Autenticazione	5
Figura 3 Home page Bandi Online – Profilo Cittadino.....	6
Figura 4 Home page Bandi Online – Seleziona profilo.....	7
Figura 5 La mia area: dati utente	8
Figura 6 I miei profili.....	8
Figura 7 Home page Bandi	9
Figura 8 Adesione: Dati del Richiedente	10
Figura 9 Adesione: Studenti beneficiari.....	11
Figura 10 Dati studente: domanda presentata dal genitore.....	12
Figura 11 Dati studente: domanda presentata da Ente affidatario	13
Figura 12 Dati studente: domanda presentata da studente maggiorenne.....	14
Figura 13 Adesione: Conferma dati.....	16
Figura 14 Tutte le domande	17
Figura 15 Dettaglio domanda presentata	17
Figura 16 Domanda Presa in carico.....	18
Figura 17 Conferma rinuncia.....	19
Figura 18 Domanda RINUNCIATA.....	20
Figura 19 Domanda presentata – Info protocollo	20

1. Introduzione

Il Sistema, "**Bandi Online**", è un servizio web, messo a disposizione da Regione Lombardia che permette a cittadini, imprese ed enti pubblici e privati di presentare on-line richieste di contributo e di finanziamento a valere sui fondi promossi dalla Regione Lombardia e dalla Comunità Europea.

1.1 Scopo e campo di applicazione

Scopo di questo documento è descrivere le modalità operative per la compilazione dei seguenti moduli del bando "**DOTE SCUOLA 2021/2022 - Merito a.s. 2020/2021**":

- **Accesso a Bandi Online**
- **Compilazione Domanda**

1.2 Copyright (specifiche proprietà e limite di utilizzo)

Il materiale è di proprietà di ARIA S.p.A. Può essere utilizzato solo a scopi didattici nell'ambito del Progetto "Bandi Online". In ogni caso la presente documentazione non può essere in alcun modo copiata e/o modificata previa esplicita autorizzazione da parte dell'area Servizi per la Formazione e l'E-learning.

2. Accesso a Bandi Online

Tutti i cittadini che intendono avvalersi dei servizi offerti da Bandi Online devono effettuare l'accesso al sistema previa registrazione e autenticazione.

Per accedere a Bandi Online è necessario digitare l'indirizzo web: www.bandi.regione.lombardia.it

The screenshot shows the homepage of the 'Bandi online' website for the Regione Lombardia. At the top right, a green button labeled 'Accedi o Registrati' is highlighted with a red box. Below the header, there is a search bar and a navigation menu with links for Home, Bandi, Comunicazioni, Come funziona, Assistenza, and La mia area. The main content area is titled 'Bandi in primo piano' and features three featured bids. The first bid is for 'Cittadini' (Aperto, chiude il 15-07-2021) regarding 'Concorsi Pubblici e Avvisi sul Personale'. The second bid is for 'Imprese' (Aperto, chiude il 06-07-2021) for 'Gare Beni e Servizi'. The third bid is for 'Bando' (Aperto, chiude il 30-09-2021) for a 'CONCORSO DI IDEE PER UN'APP DEL CONSIGLIO REGIONALE'. Each bid card includes a title, a brief description, a code, and a 'Vedi dettaglio' link. A 'Fai domanda' button is also visible for each bid.

Figura 1 Accesso a Bandi Online

Dalla home page Bandi Online cliccando su **"Accedi al Servizio"**  il sistema riporta alla pagina di autenticazione da cui è possibile accedere al servizio.

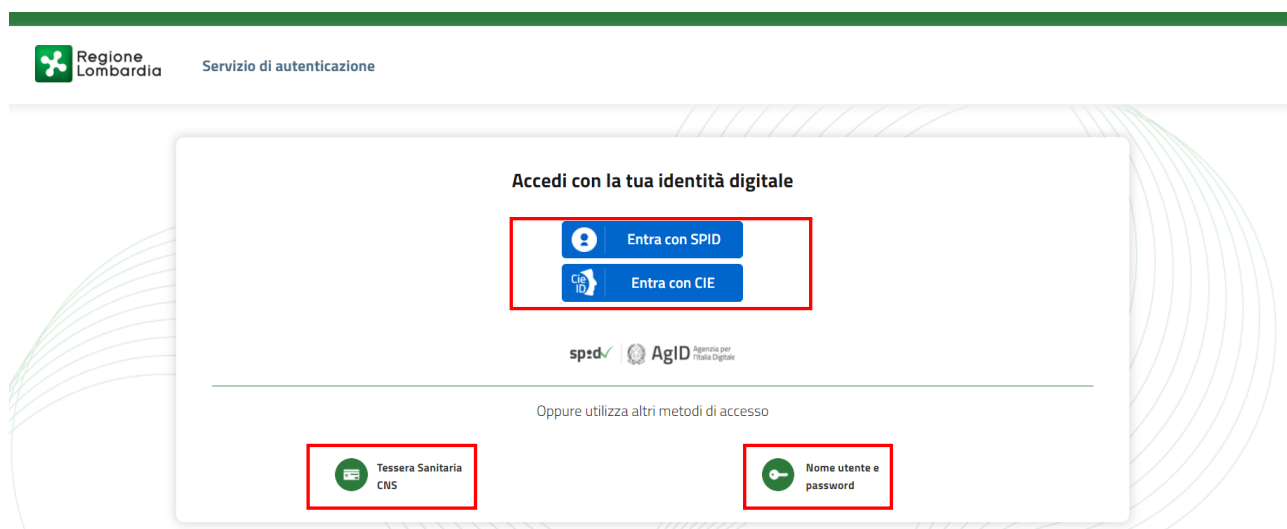
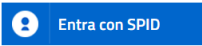
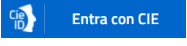



Figura 2 Servizio di Autenticazione

Da questa pagina è possibile accedere ai servizi offerti da Bandi Online scegliendo la modalità di autenticazione preferita tra:

- **Autenticazione con LA TUA IDENTITA' DIGITALE:** cliccando su  inserendo le credenziali (username e password) SPID nella pagina che apre il sistema **oppure** cliccando su  e utilizzando la propria Carta di Identità Elettronica (CIE) con pin per autenticarsi;
- **Autenticazione con TESSERA SANITARIA CNS,** cliccando su  e utilizzando la tessera CNS per autenticarsi;

ATTENZIONE

Per poter accedere al servizio è necessario essere registrati e validati a sistema.

L'accesso tramite smartcard richiede il lettore di Smart card, la tessera sanitaria CRS o CNS abilitata con pin e il sistema di gestione "CrsManager", disponibile sul sito: <http://www.crs.regione.lombardia.it/> .

L'accesso tramite SPID richiede che l'utente sia già in possesso delle credenziali (nome utente e password) SPID, che permettono l'accesso a tutti i servizi online della Pubblica Amministrazione. Tali credenziali sono rilasciate dai soggetti (detti identity provider) autorizzati, tra cui ad esempio Aruba, Infocert, Poste, Sielte o Tim. Per informazioni è possibile consultare il sito istituzionale di riferimento: <https://www.spid.gov.it/> .

L'accesso tramite CIE richiede la Carta di Identità Elettronica (CIE) con il suo codice PIN e l'utilizzo dell'app CieID, scaricandola sul proprio cellulare. Nel caso in cui non si abbia la possibilità di scaricare l'app CieID è possibile utilizzare un lettore smart card contactless. Per informazioni è possibile consultare il sito istituzionale <https://www.cartaidentita.interno.gov.it/identificazione-digitale/cie-id/> .

Una volta autenticati il sistema apre l'Home page di Bandi Online.

ATTENZIONE

Il sistema si apre con il Profilo "**Cittadino**" attivo nel caso di primo accesso a sistema, altrimenti si apre con l'ultimo profilo utilizzato attivo.

The screenshot shows the home page of the 'Bandi online' website. At the top, there is a green header with the user profile 'DONATA ABENE'. Below this, the 'Regione Lombardia' logo and 'Bandi online' text are visible, along with a search bar containing 'Cerca un bando'. A navigation menu includes 'Home', 'Bandi', 'Comunicazioni', 'Come funziona', 'Assistenza', and 'La mia area'. The date and time '25 giugno 2021, ore 17:42' are displayed in the top right. A section titled 'Rimani informato' contains the text 'Indica le tue preferenze per essere informato sulle prossime iniziative di tuo interesse!' and a 'Clicca qui' button. Below this, the 'Bandi in primo piano' section features three featured bands with filters for 'Tutto', 'Cittadini', 'Imprese', 'Enti e operatori', 'Concorsi pubblici', and 'In apertura'. The first band is 'Enti e operatori' with the title 'BANDO PER IL SOSTEGNO A PROGETTI DI PROMOZIONE CULTURALE, DELLO SPETTACOLO' and a 'chiuso il 10-06-2022' status. The second band is 'Imprese' with the title 'Rilancio dei quartieri fieristici lombardi - 2021' and an 'Aperto' status. The third band is 'Imprese' with the title 'Avviso a favore degli intermediari del commercio per la concessione di c...'. Each band includes a representative image and a bookmark icon.

Figura 3 Home page Bandi Online – Profilo Cittadino

3. Presentazione della Domanda

SI RICORDA CHE per poter compilare la Domanda di Adesione al bando DOTE SCUOLA 2021/2022 - Merito a.s. 2020/2021 è OBBLIGATORIO effettuare l'accesso a Bandi online solo con le credenziali SPID, CIE o con CNS/CRS con PIN.

Non sarà possibile presentare la domanda effettuando l'accesso con User e Password.

Per poter procedere con la compilazione della Domanda di Adesione al bando è necessario, una volta effettuato l'accesso al servizio *Bandi online* (effettuando l'accesso con SPID o CNS e PIN), selezionare il profilo cittadino.

Dalla home page fare click sul profilo riportato nella barra del menu in alto a destra.

Il sistema visualizza il menu a tendina con l'elenco dei profili. Scorrere l'elenco dei profili e selezionare quello di interesse, per attivarlo.

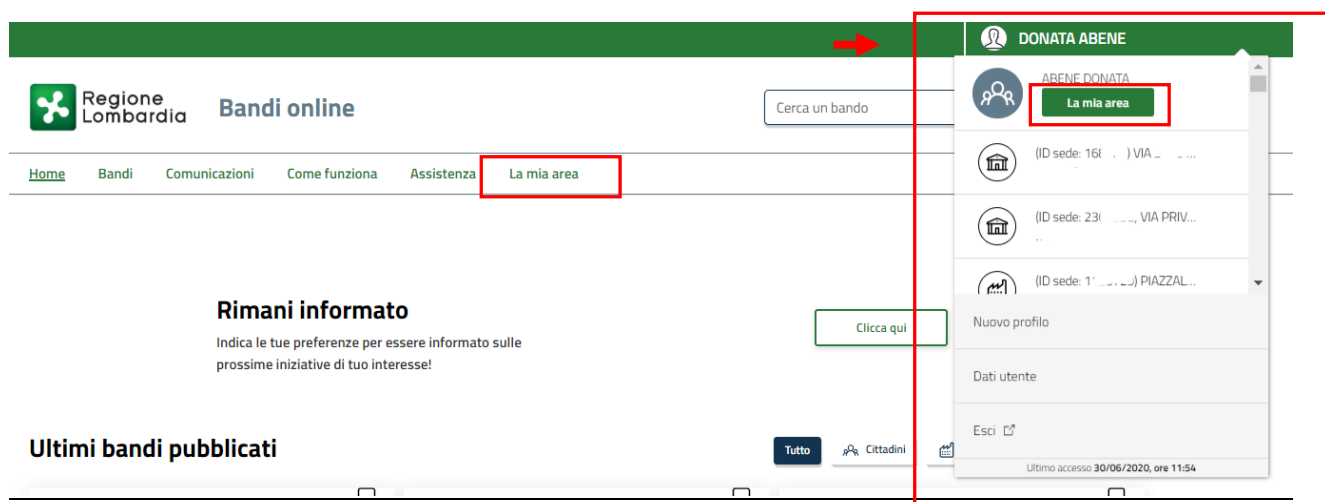


Figura 4 Home page Bandi Online – Seleziona profilo

In alternativa selezionare la voce **La mia area** o **La mia area** per visualizzare la propria area. Qui selezionare la voce **Dati utente** per visualizzare i dettagli della propria utenza.

Home Bandi Comunicazioni Come funziona Assistenza La mia area

30 giugn

Ciao DONATA ABENE
stai operando per conto di

- In lavorazione**
In questa sezione puoi visualizzare le tue domande in lavorazione
- Tutte le domande**
In questa sezione puoi visualizzare tutte le domande
- Dati del profilo**
In questa sezione puoi visualizzare i dati del tuo profilo
- I miei gruppi**
In questa sezione puoi visualizzare i gruppi di cui fai parte, legati al profilo in uso:
- Giustificativi di spesa**
In questa area puoi gestire i tuoi giustificativi di spesa e i relativi fornitori
- Preferiti**
In questa sezione puoi trovare i bandi che hai salvato
- Messaggi**
In questa sezione puoi leggere tutte le comunicazioni per te
- Le mie scadenze**
In questa sezione puoi visualizzare le prossime scadenze sul calendario
- Dati utente**
In questa sezione puoi visualizzare i dati della tua utenza

Figura 5 La mia area: dati utente

Visualizzati i dati utente, selezionare la Tab “I MIEI PROFILI” per visualizzare l’elenco dei propri profili.

Regione Lombardia **Bandi online** Cerca un bando

Home Bandi Comunicazioni Come funziona Assistenza La mia area

Dati utente / I miei profili 28 settembre 2020, ore 11:58


Ciao BAZURSIMEO AIKIRONE
Visualizza e modifica i tuoi dati

Dati personali I miei interessi **I miei profili**

+ Nuovo Profilo

- Cittadino **In uso**
- AIKIRONE BAZURSIMEO
KRNBR574A28A145W

Figura 6 I miei profili

Individuato quello di interesse fare clic su  per poterlo utilizzare.

Una volta scelto il profilo selezionare la voce **Bandi**, il sistema mostra l'Home page dei Bandi.

Regione Lombardia **Bandi online** Cerca un bando

Home **Bandi** Comunicazioni Come funziona Assistenza La mia area

04 marzo 2022, ore 14:14

Bandi

DOTE SCUOLA 2021 - Merito a.s. 2020/2021 Ricerca avanzata

Tematiche: [Agricoltura e Pesca](#) | [Ambiente ed Energia](#) | [Amministrazione e Territorio](#) | [Attività Imprenditoriali e Commercio](#) | [Comunità e Diritti](#) | [Cooperazione](#) | [Cultura](#) | [Edilizia](#) | [Infrastrutture e Mobilità](#) | [Istruzione, Formazione e Lavoro](#) | [Ricerca e Innovazione](#) | [Salute e Benessere](#) | [Sicurezza ed Emergenze](#) | [Sport e Turismo](#)

Filtri attivi:

Tutto [Cittadini](#) [Imprese](#) [Enti e operatori](#) [Concorsi pubblici](#) [In apertura](#)

Cittadini
Aperto chiude il 12-04-2022
Bando

DOTE SCUOLA 2021/2022 - Merito a.s. 2020/2021

Codice: f

Il bando 'Dote Scuola - Merito' è finalizzato a premiare gli studenti del secondo ciclo di istruzione e di formazione professionale che si sono dis... ⓘ

Fai domanda [Vedi dettaglio](#)


Figura 7 Home page Bandi

Cliccando su **“VEDI DETTAGLIO”** [Vedi dettaglio](#) il sistema apre il collegamento alla pagina web da cui è possibile visualizzare le informazioni principali sul bando e accedere alla eventuale manualistica presente.

Cliccando su **Fai domanda** il sistema genera la domanda suddivisa in moduli da compilare

3.1 Adesione: Dati del Richiedente

Procedimento DOTE SCUOLA 2021 - Merito a.s....	Stato Domanda Bozza	Stato Processo Adesione - Dati del richiedent...	Soggetto Richiedente Al	SCOPRI DI PIÙ
--	------------------------	--	----------------------------	---------------

Compila 

Adesione

ADESIONE - DATI DEL RICHIEDENTE

DATI DEL RICHIEDENTE

Dati del richiedente

Richiedente

Id Domanda 48830	Cognome Alf
Nome BA	Codice Fiscale KRNE
Data di nascita 28/01/19	In qualità di: *
	<input type="radio"/> Genitore
	<input type="radio"/> Rappresentante legale / Famiglia affidataria
	<input type="radio"/> Studente maggiorenne

Residenza della famiglia

Provincia * - seleziona -	CAP *
Indirizzo * 	E-mail sonia.minella@cnt.lispa.it
Cellulare * 	

AVANTI **SALVA BOZZA**

Figura 8 Adesione: Dati del Richiedente

Nel primo modulo è necessario compilare i **Dati del Richiedente**.

Il sistema riporta i dati del Richiedente in suo possesso, sarà necessario compilare quelli mancanti richiesti e specificare se si presenta la domanda in qualità di *Genitore*, *Rappresentante legale / Famiglia affidataria* o *Studente maggiorenne*.


Proseguire valorizzando le informazioni richieste in merito alla **Residenza della famiglia**.

Al termine della compilazione, cliccare su **AVANTI** per accedere alla seconda sezione del modulo da compilare.

Il sistema effettua controlli sulle informazioni inserite nei termini di presenza dei dati obbligatori, formato e coerenza coi requisiti di partecipazione al bando. Nel caso in cui siano rispettate tutte le predette condizioni la domanda viene salvata e passa al modulo successivo, in caso contrario verrà segnalato in rosso il relativo messaggio di errore. Sarà necessario correggere i dati errati per poter proseguire.

3.2 Adesione: Studenti Beneficiari

Procedimento	Stato Domanda	Stato Processo	Soggetto Richiedente	SCOPRI DI PIÙ
DOTE SCUOLA 2021 - Merito a.s....	Bozza	Adesione - Dati dello studente	AIK	

Compila  **VISUALIZZA**

Adesione


ADESIONE - DATI STUDENTI BENEFICIARI

STUDENTI BENEFICIARI

Studenti beneficiari

Avviso

Per inserire i dati di uno studente premere sul tasto "+". Nel caso in cui si debbano inserire più studenti ripetere l'operazione per ciascuno di essi

Studente * 

#	^	CODICE FISCALE	COGNOME	NOME	DATA DI NASCITA	TIPO DI SCUOLA	CLASSE	VALUTAZIONE CONSEGUITA
---	---	----------------	---------	------	-----------------	----------------	--------	------------------------

Trattamento dati personali

Acconsento / non acconsento l'uso dei miei dati personali per ricevere comunicazioni di altre iniziative regionali *


Sì

No

INDIETRO **AVANTI** SALVA BOZZA

Figura 9 Adesione: Studenti beneficiari

Compilare il modulo inserendo le informazioni richieste per lo **Studente**.

Selezionare il bottone  per accedere alla maschera di inserimento o completamento dei dati dello studente.

ATTENZIONE

In caso di domanda presentata dal **Genitore** sarà necessario inserire tutti i **Dati dello studente** e valorizzare le informazioni richieste per il **Riconoscimento del merito** (vedi *Figura 10*)

Adesione - Dati studenti beneficiari > [Studenti beneficiari](#) > Studente [2]

DATI STUDENTE

Dati studente

Dati dello studente

Codice Fiscale *	Cognome *
<input type="text"/>	<input type="text"/>
Nome *	Genere *
<input type="text"/>	Seleziona
Data di nascita *	Provincia di nascita *
<input type="text"/>	- seleziona -

Riconoscimento del merito

Tipo di scuola *	Denominazione *
Selezionare tipo di scuola	<input type="text"/>
Codice meccanografico *	Provincia *
<input type="text"/>	- seleziona -
Indirizzo *	CAP *
<input type="text"/>	<input type="text"/>
Classe *	Valutazione conseguita *
- Selezionare la classe -	- Selezionare valutazione conseguita -

INDIETRO SALVA STUDENTE

Figura 10 Dati studente: domanda presentata dal genitore

ATTENZIONE

In caso di domanda presentata da **Ente affidatario** sarà necessario inserire tutti i **Dati dello studente**, specificare la tipologia di ente affidatario e valorizzare le informazioni richieste per il **Riconoscimento del merito** (vedi *Figura 11*).

Adesione - Dati studenti beneficiari > Studenti beneficiari > Studente [1]

DATI STUDENTE

Dati studente


Dati dello studente

Codice Fiscale *

Cognome *

Nome *

Genere *

Data di nascita * 

Provincia di nascita *

Specificare Ente affidatario *

Ente giudiziario

Ente locale

Partita IVA ente *

Descrizione ente *

Riconoscimento del merito

Tipo di scuola *


Denominazione *

Codice meccanografico *

Provincia *

Indirizzo *

CAP *

Classe * 

Valutazione conseguita *

Figura 11 Dati studente: domanda presentata da Ente affidatario

ATTENZIONE

In caso di domanda presentata da **Studente maggiorenne** il sistema precompila i dati studente in suo possesso, sarà necessario completare quelli mancanti e valorizzare le informazioni richieste per il **Riconoscimento del merito** (vedi *Figura 12*).

Studenti beneficiari

Adesione - Dati studenti beneficiari > Studenti beneficiari > Studente [1]

DATI STUDENTE

Dati studente

Dati dello studente

Codice Fiscale
KRN

Cognome
AIK

Nome
BA:

Genere *
Seleziona

Data di nascita
28/01

Provincia di nascita *
- seleziona -

Riconoscimento del merito

Tipo di scuola *
Selezionare tipo di scuola

Denominazione *

Codice meccanografico *

Provincia *
- seleziona -

Indirizzo *

CAP *

Classe *
- Selezionare la classe -

Valutazione conseguita *
- Selezionare valutazione conseguita -

INDIETRO SALVA STUDENTE ELIMINA

Figura 12 Dati studente: domanda presentata da studente maggiorenne

SI RICORDA CHE:

- Lo studente deve avere almeno 15 anni e non deve aver compiuto 21 anni al momento della compilazione della domanda.
- Per le classi 3 e 4 delle scuole secondarie superiori la media deve essere pari o superiore a 9.
- Per le classi 5 delle scuole secondarie superiori la valutazione deve essere 100 e lode.
- Per i percorsi di Istruzione e Formazione Professionale la valutazione finale deve essere pari a 100.

Al termine selezionare il bottone **SALVA STUDENTE** per salvare i dati inseriti e tornare al modulo principale.

ATTENZIONE

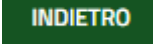
Le operazioni sopra descritte sono da ripetere per tutti gli studenti per cui si intende richiedere il contributo.

Concludere la compilazione del modulo valorizzando il **Trattamento dati personali**.

Al termine della compilazione, cliccare su  per accedere al modulo successivo.

Il sistema effettua controlli sulle informazioni inserite nei termini di presenza dei dati obbligatori, formato e coerenza coi requisiti di partecipazione al bando. Nel caso in cui siano rispettate tutte le predette condizioni la pratica viene salvata e passa al modulo successivo, in caso contrario verrà segnalato in rosso il relativo messaggio di errore. Sarà necessario correggere i dati errati per poter proseguire.

ATTENZIONE

Cliccando sul pulsante  è possibile tornare allo step di compilazione precedente qualora si volesse integrare o correggere dei dati inseriti nel modulo precedente.

3.3 Adesione: Conferma dati

Procedimento	Stato Domanda	Stato Processo	Soggetto Richiedente	
DOTE SCUOLA 2021 - Merito a.s....	Bozza	Adesione - Conferma dati	AIKI	SCOPRI DI PIÙ

Compila ^ VISUALIZZA

Adesione

ADESIONE - CONFERMA DATI

CONFERMA DATI

Conferma dati

Avviso

ATTENZIONE, prima di inviare la domanda al protocollo scaricare la dichiarazione riassuntiva per verificarne i dati

Documenti da scaricare

Scarica la Dichiarazione riassuntiva

Dichiaro di aver preso visione e di confermare quanto contenuto nella Dichiarazione riassuntiva *

Sì

No

INDIETRO **INVIA AL PROTOCOLLO** SALVA BOZZA

Figura 13 Adesione: Conferma dati

In questo modulo è necessario effettuare il download della Dichiarazione riassuntiva generata dal sistema cliccando sul link [Scarica la Dichiarazione riassuntiva](#).

Leggere il documento scaricato e se è tutto compilato correttamente dichiarare di aver preso visione della dichiarazione riassuntiva

Dichiaro di aver preso visione e di confermare quanto contenuto nella Dichiarazione riassuntiva *

Sì

No

e concludere la compilazione della domanda selezionando il bottone **INVIA AL PROTOCOLLO**.

La domanda di contributo verrà inviata al protocollo di Regione Lombardia.

Una volta effettuato l'invio della pratica non sarà più possibile modificare i dati inseriti.

4. Rinuncia

Per procedere alla rinuncia di una domanda di Dote, è necessario accedere alla pratica inviata. Selezionare la voce di menu LA MIA AREA , IN LAVORAZIONE ed accedere all'elenco delle domante.

Figura 14 Tutte le domande


In corrispondenza della domanda di Dote da rinunciare, selezionare **APRI** per accedere alla domanda.

Figura 15 Dettaglio domanda presentata

Il sistema visualizza i **Dettagli della domanda presentata**. Sarà necessario prendere in carico la domanda per poter accedere al modulo di rinuncia.

Fare click su **PRENDI IN CARICO** per prenderla in carico.

Procedimento	Stato Domanda	Stato Processo	Soggetto Richiedente	SCOPRI DI PIÙ
DOTE SCUOLA 2021 - Merito a.s....	Presentato	Domanda presentata	AIKIF	

Compila  VISUALIZZA

Adesione

ADESIONE - DOMANDA PRESENTATA

DOMANDA PRESENTATA

Domanda presentata

Dettagli domanda

ID domanda	Codice Fiscale richiedente
48833	KRNI
Data e ora di invio al protocollo	Data protocollo
04/03/2022 15:28:01	04/03/2022 15:28:05
Numero protocollo	
R1.2022.0000057	


RINUNCIA SALVA BOZZA

Figura 16 Domanda Presa in carico

A questo punto è attivo il bottone **RINUNCIA** da selezionare per generare il Modulo di rinuncia da compilare.

4.1 Conferma Rinuncia

Procedimento	Stato Domanda	Stato Processo	Soggetto Richiedente	SCOPRI DI PIÙ
DOTE SCUOLA 2021 - Merito a.s....	Presentato	Rinuncia - Conferma	AIK	

Compila  VISUALIZZA

Adesione

RINUNCIA - CONFERMA

CONFERMA RINUNCIA

Conferma rinuncia

Dati riassuntivi

ID domanda	Codice Fiscale richiedente
48833	KR
Cognome richiedente	Nome richiedente
AIK	BAZ
In qualità di:	
Genitore	

Comunicazione di rinuncia

Scarica Comunicazione di rinuncia

Dichiaro di aver preso visione e di confermare quanto contenuto nella Comunicazione di rinuncia *

Sì

No

ATTENZIONE

Selezionando "Conferma rinuncia" tutti i dati inseriti andranno persi.

ANNULLA RINUNCIA **CONFERMA RINUNCIA** SALVA BOZZA

Figura 17 Conferma rinuncia

Prendere visione dei **Dati riassuntivi** riportati dal sistema, effettuare il download della **Comunicazione di rinuncia** selezionando l'apposito link: [Scarica Comunicazione di rinuncia](#).


Per completare la procedura è necessario confermare di aver preso visione dei dati contenuti nella Comunicazione di rinuncia, scaricata e selezionare il bottone **CONFERMA RINUNCIA**.

SI RICORDA CHE solo dopo aver completato la conferma di rinuncia, sarà possibile compilare una nuova domanda.

Accedendo nuovamente alla sezione LA MIA AREA – TUTTE LE DOMANDE, ricercando il bando di interesse è possibile visualizzare lo stato processo pari a RINUNCIATA.

Home Bandi Comunicazioni Come funziona Assistenza [La mia area](#)

La mia area / Tutte le domande 04 marzo 2022, ore 15:39



Tutte le domande

In questa sezione puoi visualizzare tutte le domande

Ricerca avanzata

Vista da 1 a 1 di 1 elementi Visualizza 5 elementi

Codice procedimento	Titolo procedimento	Numero domande	
RLE12021015348	DOTE SCUOLA 2021 - Merito a.s. 2020/2021	3	Elenco domande

DOTE SCUOLA 2021 - Merito a.s. 2020/2021 (RLE12021015348)

Vista da 1 a 3 di 3 elementi Visualizza 10 elementi

ID domanda	Titolo domanda	Stato domanda	Stato processo	Soggetto richiedente	Codice procedimento	Titolo procedimento	Stato di lavorazione	Ultimo accesso	
48833	Domanda Dote Scuola Merito 2021	Rinunciato	Rinuncia confermata	/	RLE12021015348	DOTE SCUOLA 2021 - Merito a.s. 2020/2021	●	04/03/2022 15:37:23	Apri

Figura 18 Domanda RINUNCIATA

Selezionando il bottone APRI in corrispondenza della domanda presentata (caratterizzata dal pallino rosso), è possibile visualizzare in sola lettura il dettaglio della domanda compilata.

Procedimento DOTE SCUOLA 2021/2022 - Merito...	Stato Domanda Rinunciato	Stato Processo Rinuncia confermata	Soggetto Richiedente	SCOPRI DI PIÙ
--	-----------------------------	---------------------------------------	----------------------	-------------------------------

Visualizza Domanda

Visualizza Documenti

Adesione Altro

RINUNCIA CONFERMATA

DOMANDA PROTOCOLLATA

Domanda protocollata

Avviso

La rinuncia per la domanda Dote scuola - Componente Merito è stata completata. E' ora possibile compilare una nuova domanda.

Data di protocollo	04/03/2022 15:37:22
Data di invio a protocollo	04/03/2022 15:37:20

Numero di protocollo
R1.2022.0000058

Figura 19 Domanda presentata – Info protocollo