

Finanziamenti on line

-

Manuale per la compilazione del bando

“Nidi Gratis - Bonus 2022 - 2023 Adesione Famiglie”

Indice

1. Introduzione	3
1.1 Scopo e campo di applicazione	3
1.2 Copyright (specifiche proprietà e limite di utilizzo)	3
2. Accesso a Bandi Online	4
3. Presentazione della Domanda di Adesione	7
3.1 Modulo 1 di 3: Inserimento Dati	11
3.2 Adesione 2 di 3: Dati della famiglia richiedente	14
3.3 Adesione 3 di 3: Documenti	19

Indice delle Figure

Figura 1 Accesso a Bandi Online	4
Figura 2 Servizio di Autenticazione	5
Figura 3 Home page Bandi Online – Profilo Cittadino	6
Figura 4 Home page Bandi Online – Seleziona profilo.....	7
Figura 5 La mia area: dati utente	8
Figura 6 I miei profili	8
Figura 7 Home page Bandi	9
Figura 8 Compilazione domanda	10
Figura 9 Modulo 1 di 3: Inserimento dati	12
Figura 10 Selezione Nido.....	12
Figura 11 Selezione Nido.....	12
Figura 12 Modulo 2 di 3: Dati della famiglia richiedente.....	15
Figura 13 Dati del/la bambino/a	16
Figura 14 Segnalazione errore indirizzo email inserito.....	17
Figura 15 Specifica occupazione	17
Figura 16 Modulo 3 di 3 – Documenti	19
Figura 17 Domanda presentata.....	20

1. Introduzione

Il Sistema, “**Bandi Online**”, è un servizio web, messo a disposizione da Regione Lombardia che permette a cittadini, imprese ed enti pubblici e privati di presentare on-line richieste di contributo e di finanziamento a valere sui fondi promossi dalla Regione Lombardia e dalla Comunità Europea.

1.1 Scopo e campo di applicazione

Scopo di questo documento è descrivere le modalità operative per la compilazione dei seguenti moduli del bando “**Nidi Gratis - Bonus 2022 - 2023 Adesione Famiglie**”:

- **Accesso a Bandi Online**
- **Compilazione Domanda**

1.2 Copyright (specifiche proprietà e limite di utilizzo)

Il materiale è di proprietà di ARIA S.p.A. Può essere utilizzato solo a scopi didattici nell'ambito del Progetto “Bandi Online”. In ogni caso la presente documentazione non può essere in alcun modo copiata e/o modificata previa esplicita autorizzazione da parte dell'area Servizi per la Formazione e l'E-learning.

2. Accesso a Bandi Online

Tutti i cittadini che intendono avvalersi dei servizi offerti da Bandi Online devono effettuare l'accesso al sistema previa registrazione e autenticazione.

Per accedere a Bandi Online è necessario digitare l'indirizzo web: www.bandi.regione.lombardia.it

The screenshot shows the 'Bandi online' website interface. At the top right, a green button labeled 'Accedi o Registrati' is highlighted with a red box. Below the header, there is a search bar and a navigation menu. The main content area shows 'Bandi in primo piano' with three featured announcements for citizens, companies, and public tenders.

Figura 1 Accesso a Bandi Online

Dalla home page Bandi Online cliccando su “**Accedi al Servizio**”  il sistema riporta alla pagina di autenticazione da cui è possibile accedere al servizio.

ATTENZIONE

SI RICORDA CHE l'accesso ai servizi online sarà possibile solo con SPID, Carta d'identità elettronica (CIE), o CNS.

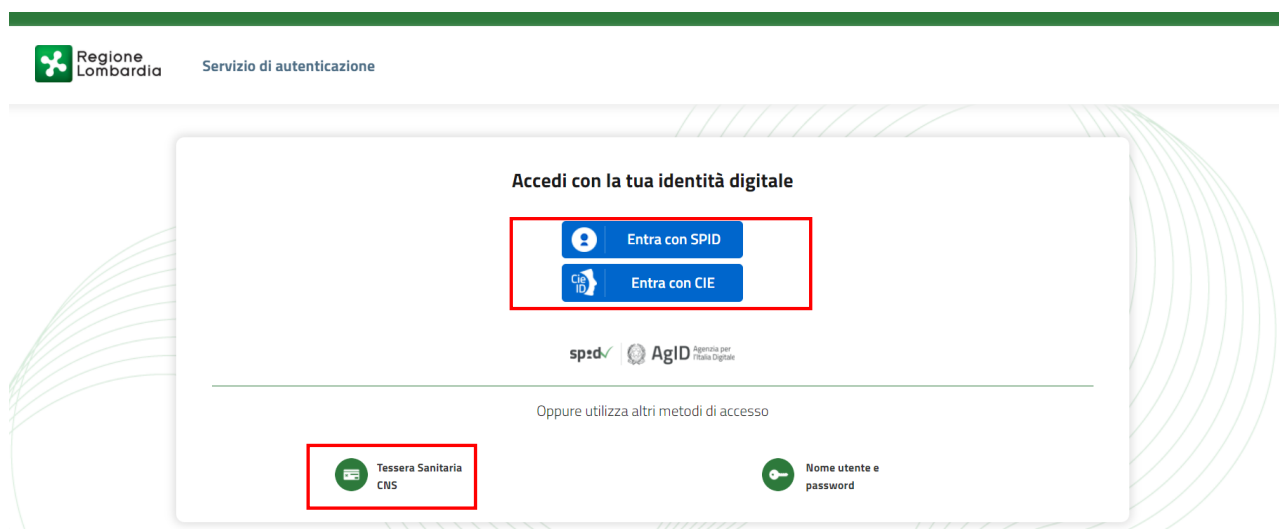
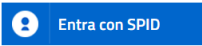
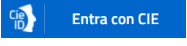



Figura 2 Servizio di Autenticazione

Da questa pagina è possibile accedere ai servizi offerti da Bandi Online scegliendo la modalità di autenticazione preferita tra:

- **Autenticazione con LA TUA IDENTITA' DIGITALE:** cliccando su  inserendo le credenziali (username e password) SPID nella pagina che apre il sistema **oppure** cliccando su  e utilizzando la propria Carta di Identità Elettronica (CIE) con pin per autenticarsi;
- **Autenticazione con TESSERA SANITARIA CNS,** cliccando su  e utilizzando la tessera CNS per autenticarsi;

ATTENZIONE

Per poter accedere al servizio è necessario essere registrati e validati a sistema.

L'accesso tramite smartcard richiede il lettore di Smart card, la tessera sanitaria CRS o CNS abilitata con pin e il sistema di gestione "CrsManager", disponibile sul sito: <http://www.crs.regione.lombardia.it/> .

L'accesso tramite SPID richiede che l'utente sia già in possesso delle credenziali (nome utente e password) SPID, che permettono l'accesso a tutti i servizi online della Pubblica Amministrazione. Tali credenziali sono rilasciate dai soggetti (detti identity provider) autorizzati, tra cui ad esempio Aruba, Infocert, Poste, Sielte o Tim. Per informazioni è possibile consultare il sito istituzionale di riferimento: <https://www.spid.gov.it/> .

L'accesso tramite CIE richiede la Carta di Identità Elettronica (CIE) con il suo codice PIN e l'utilizzo dell'app CielD, scaricandola sul proprio cellulare. Nel caso in cui non si abbia la possibilità di scaricare l'app CielD è possibile utilizzare un lettore smart card contactless. Per informazioni è possibile consultare il sito istituzionale <https://www.cartaidentita.interno.gov.it/identificazione-digitale/cie-id/> .

Una volta autenticati il sistema apre l'Home page di Bandi Online.

ATTENZIONE

Il sistema si apre con il Profilo "**Cittadino**" attivo nel caso di primo accesso a sistema, altrimenti si apre con l'ultimo profilo utilizzato attivo.

The screenshot shows the home page of the 'Bandi online' website. At the top, there is a green header with the user's name 'DONATA ABENE' and a profile icon. Below this, the 'Regione Lombardia' logo and 'Bandi online' text are visible, along with a search bar containing 'Cerca un bando'. A navigation menu includes 'Home', 'Bandi', 'Comunicazioni', 'Come funziona', 'Assistenza', and 'La mia area'. The date and time '25 giugno 2021, ore 17:42' are displayed in the top right corner.

The main content area features a 'Rimani informato' section with a 'Clicca qui' button and a message: 'Indica le tue preferenze per essere informato sulle prossime iniziative di tuo interesse!'. Below this is the 'Bandi in primo piano' section, which includes a filter bar with options: 'Tutto', 'Cittadini', 'Imprese', 'Enti e operatori', 'Concorsi pubblici', and 'In apertura'. Three featured bands are displayed:

- Enti e operatori:** 'BANDO PER IL SOSTEGNO A PROGETTI DI PROMOZIONE CULTURALE, DELLO SPETTACOLO'. Status: 'Aperto', chiude il 10-06-2022.
- Imprese:** 'Rilancio dei quartieri fieristici lombardi - 2021'. Status: 'Aperto'.
- Imprese:** 'Avviso a favore degli intermediari del commercio per la concessione di c...'. Status: 'Aperto'.

Figura 3 Home page Bandi Online – Profilo Cittadino

3. Presentazione della Domanda di Adesione

SI RICORDA CHE per poter compilare la Domanda di Adesione Famiglie a Nidi Gratis 2022/2023 è OBBLIGATORIO effettuare l'accesso a Bandi online solo con le credenziali SPID, CIE (Carta di Identità Elettronica) o con CNS/CRS con PIN.

Per poter procedere con la compilazione della Domanda di Adesione al bando è necessario, una volta effettuato l'accesso al servizio *Bandi online* selezionare il profilo di interesse.

Dalla home page fare click sul profilo riportato nella barra del menu in alto a destra.

Il sistema visualizza il menu a tendina con l'elenco dei profili. Scorrere l'elenco dei profili e selezionare quello di interesse, per attivarlo.

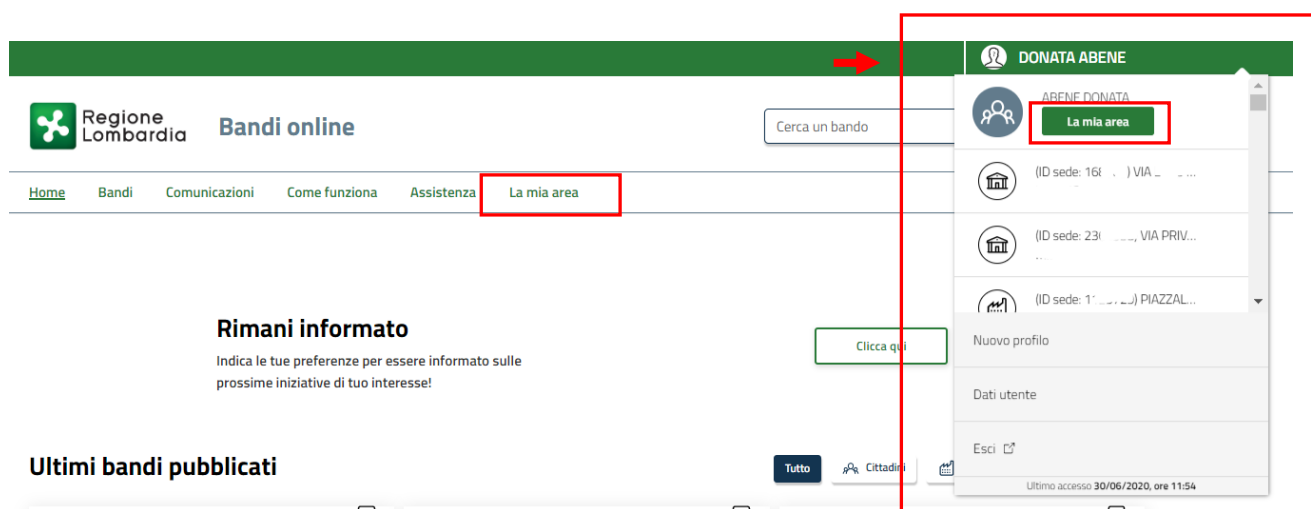


Figura 4 Home page Bandi Online – Seleziona profilo

In alternativa selezionare la voce [La mia area](#) o [La mia area](#) per visualizzare la propria area. Qui selezionare la

voce [Dati utente](#)

per visualizzare i dettagli della propria utenza.

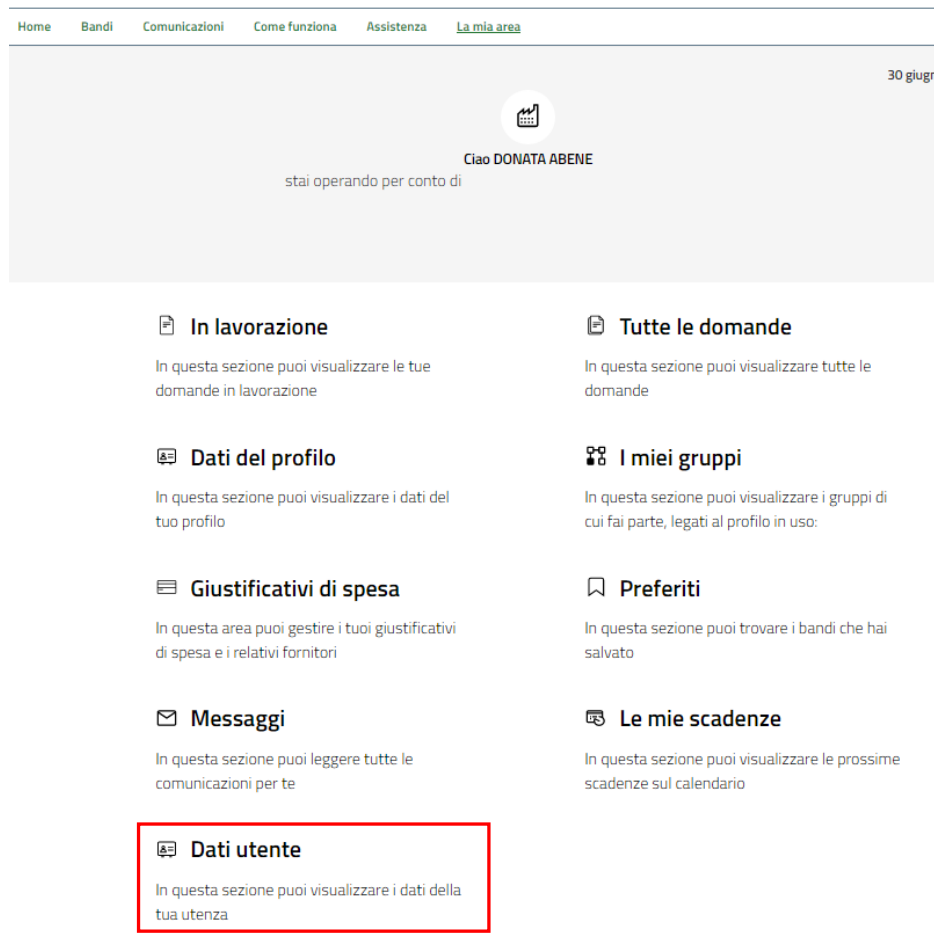


Figura 5 La mia area: dati utente

Visualizzati i dati utente, selezionare la Tab “I MIEI PROFILI” per visualizzare l’elenco dei propri profili.

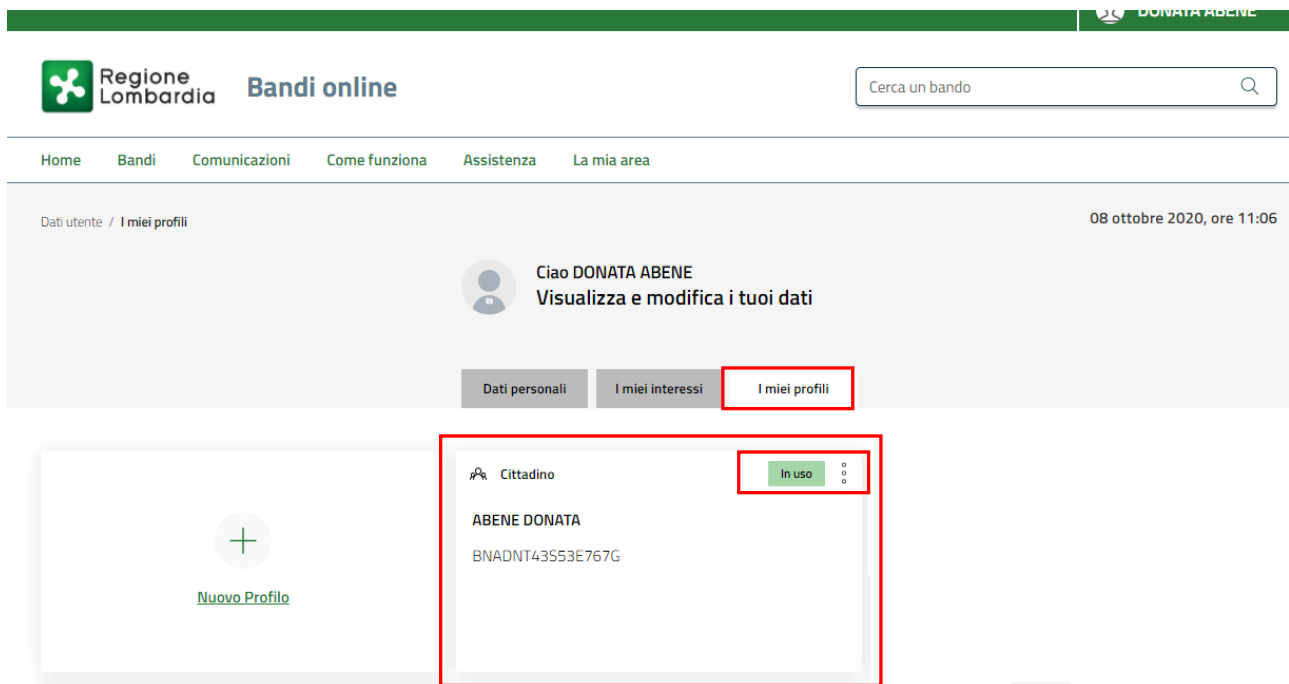



Figura 6 I miei profili

Individuato quello di interesse fare clic su  per poterlo utilizzare.

Una volta scelto il profilo selezionare la voce **Bandi**, il sistema mostra l'Home page dei Bandi.

Home **Bandi** Comunicazioni Come funziona Assistenza La mia area

Bandi

RLJ12022018088

Tematiche : [Agricoltura e Pesca](#) | [Ambiente ed Energia](#) | [Amministrazione e Territorio](#) | [Attività Imprenditoriali e Commercio](#) | [Comunità e Diritti](#) | [Cooperazione](#) | [Cultura](#) | [Edilizia](#) | [Infrastrutture e Mobilità](#) | [Istruzione, Formazione e Lavoro](#) | [Ricerca e Innovazione](#) | [Salute e Benessere](#) | [Sicurezza ed Emergenze](#) | [Sport e Turismo](#) |

Filtri attivi:

Cittadini
Aperto
Bando

Nidi Gratis - Bonus 2022/2023 – Adesione Famiglie

Codice: **RLJ12022018088**

Avviso pubblico per l'adesione delle famiglie alla Misura Nidi Gratis – Bonus 2022/2023

[Vedi dettaglio](#)

Figura 7 Home page Bandi

Cliccando su **“VEDI DETTAGLIO”** [Vedi dettaglio](#) il sistema apre il collegamento alla pagina web da cui è possibile visualizzare le informazioni principali sul bando e accedere alla eventuale manualistica presente.

Cliccando su il sistema genera la domanda suddivisa in moduli da compilare.

Procedimento Nidi Gratis - Bonus 2022/2023 ...	Stato Domanda Bozza	Stato Processo 1-3 Dati generali	Soggetto Richiedente ABI	SCOPRI DI PIÙ
--	------------------------	-------------------------------------	-----------------------------	---------------

Compila

 VISUALIZZA

Adesione

1-3 DATI GENERALI

INSERIMENTO DATI

Inserimento dati

Dati generali

Id domanda
55924

Dati del Richiedente

Nome	Cognome
DOM	ABE
Codice Fiscale	Richiedente in qualità di: *
BNA -	<input type="radio"/> Genitore <input type="radio"/> Affidatario

Asilo Nido

Verifica qui l'elenco delle strutture ammesse:

In quale Provincia si trova l'Asilo Nido o Micronido presso cui è iscritto/a? *

Figura 8 Compilazione domanda

3.1 Modulo 1 di 3: Inserimento Dati

Procedimento	Stato Domanda	Stato Processo	Soggetto Richiedente	SCOPRI DI PIÙ
Nidi Gratis - Bonus 2022/2023 ...	Bozza	1-3 Dati generali	ABI	

Compila

Adesione

1-3 DATI GENERALI

INSERIMENTO DATI

Inserimento dati

Dati generali

Id domanda
55924

Dati del Richiedente

Nome
DON

Cognome
ABE

Codice Fiscale
BNA

Richiedente in qualità di: *

Genitore

Affidatario

Asilo Nido

Verifica qui l'elenco delle strutture ammesse:

In quale Provincia si trova l'Asilo Nido o Micronido presso cui è iscritto/a? *

- seleziona -

Dati economici e di frequenza

La retta mensile a carico della famiglia comprensiva del bonus INPS è superiore a € 272,72? *

Sì

No

Mese di inizio frequenza *

- seleziona -

Rette mensili già pagate dalla famiglia per un importo superiore a €272,72, ad eccezione dei costi aggiuntivi non ricompresi nella retta (ad es. preiscrizione, iscrizione, mensa, etc.) *

Nessuna

Settembre 2022

Ottobre 2022

Novembre 2022

Dicembre 2022

Gennaio 2023

Febbraio 2023

Marzo 2023

Aprile 2023

Maggio 2023

Giugno 2023

Luglio 2023

Informazioni di contatto

Email (non si accettano PEC) *

Telefono *

[VAI AL MODULO 2](#) [SALVA BOZZA](#)

Figura 9 Modulo 1 di 3: Inserimento dati

Prendere visione dei **Dati del richiedente** riportati dal sistema e specificare se si presenta la domanda in qualità di Genitore o Affidatario.

Proseguire indicando la struttura (Asilo nido) frequentata dal bambino/a. Indicando la provincia e il comune di ubicazione dell'asilo il sistema mostra l'elenco delle strutture pubbliche/private convenzionate.

Asilo Nido

[Verifica qui l'elenco delle strutture ammesse:](#)

In quale Provincia si trova l'Asilo Nido o Micronido presso cui è iscritto/a? *
Milano

In quale Comune si trova l'Asilo Nido o Micronido presso cui è iscritto/a? *
M

In quale delle seguenti strutture pubbliche o private è iscritto/a? *
31C

Figura 10 Selezione Nido

ATTENZIONE

Se il bambino non è residente nel Comune presso cui risulta iscritto al nido, ai fini dell'accesso alla Misura, è necessario verificare presso il Comune che lo stesso compartecipi alla spesa per gli utenti non residenti.

SI RICORDA CHE selezionando il link [Verifica qui l'elenco delle strutture ammesse](#) è possibile scaricare l'elenco delle strutture ammesse.

ATTENZIONE

Nel caso in cui l'Asilo Nido o Micronido scelto risulta associato a più Comuni ammessi a Nidi Gratis - Bonus 2022/2023, il sistema richiederà di selezionare il Comune presso cui risulta iscritto il minore per il servizio Asilo Nido o Micro Nido.

Asilo Nido

[Verifica qui l'elenco delle strutture ammesse:](#)

In quale Provincia si trova l'Asilo Nido o Micronido presso cui è iscritto/a? *
Milano

In quale Comune si trova l'Asilo Nido o Micronido presso cui è iscritto/a? *
Milano

In quale delle seguenti strutture pubbliche o private è iscritto/a? *
30E

Avviso: Se il Comune presso il quale è avvenuta l'iscrizione del minore alla struttura Nido o Micronido non compare fra i comuni proposti, si consiglia di contattare il Comune stesso per chiarimenti.

L'Asilo Nido o Micronido scelto risulta associato a più Comuni ammessi a Nidi Gratis - Bonus 2022/2023. Selezionare il Comune presso cui risulta iscritto il minore per il servizio Asilo Nido o Micro Nido. *

Figura 11 Selezione Nido

ATTENZIONE

Se il bambino non è residente nel Comune presso cui risulta iscritto al nido, ai fini dell'accesso alla Misura, è necessario verificare presso il Comune che lo stesso compartecipi alla spesa per gli utenti non residenti.

Nel caso vengano selezionate strutture "private" ai fini dell'accesso alla Misura, è necessario verificare presso il proprio Comune l'assegnazione di un posto fra quelli acquistati dallo stesso in convenzione presso la struttura selezionata.

Se il Comune presso il quale è avvenuta l'iscrizione del minore alla struttura Nido o Micronido non compare fra i comuni proposti dal sistema, si consiglia di contattare il Comune stesso per chiarimenti.

Proseguire valorizzando i **Dati Economici e di Frequenza**.


ATTENZIONE

La retta mensile a carico della famiglia, comprensiva del bonus INPS, deve essere superiore a 272,72 € per poter procedere con la presentazione della domanda.

Concludere la compilazione della sezione valorizzando le **Informazioni di contatto** richieste.

ATTENZIONE

I campi marcati dall'asterisco sono obbligatori.

Al termine della compilazione cliccare su  per salvare i dati e passare al modulo successivo.

Il sistema effettua controlli sulle informazioni inserite nei termini di presenza dei dati obbligatori, formato e coerenza coi requisiti di partecipazione al bando. Nel caso in cui siano rispettate tutte le predette condizioni la domanda viene salvata e passa al modulo successivo, in caso contrario verrà segnalato in rosso il relativo messaggio di errore. Sarà necessario correggere i dati errati per poter proseguire.

3.2 Adesione 2 di 3: Dati della famiglia richiedente

Procedimento	Stato Domanda	Stato Processo	Soggetto Richiedente	SCOPRI DI PIÙ
Nidi Gratis - Bonus 2022/2023 ...	Bozza	2-3 Dati della Famiglia	ABENE DONATA	

Compila 

Adesione

2-3 DATI DELLA FAMIGLIA

DATI DELLA FAMIGLIA RICHIEDENTE

Dati della famiglia richiedente

Dati del/la bambino/a

Selezionare il/la bambino/a per cui si desidera presentare la domanda: *

Lucia Verdi

Dati del genitore richiedente

Codice fiscale

RM

Nome

A

Genere

Femmina

Comune di nascita

Be

Provincia di residenza *

Pi

CAP *

27101

Email *

50

Cognome

Rc

Data di nascita

18/06/19

Provincia di nascita

Pa

Cittadinanza

Italiana

Comune di residenza *

Be

Indirizzo *

Via

Telefono *

<p>Titolo di Studio *</p> <p><input type="radio"/> A1 - Nessun titolo</p> <p><input type="radio"/> A2 - Licenza elementare/attestato di valutazione finale</p> <p><input type="radio"/> A3 - Licenza media/avviamento professionale</p> <p><input type="radio"/> A4 - Titolo di istruzione secondaria di II grado (scolastica o formazione professionale) che non permette l'accesso all'università (Qualifica di istituto professionale, licenza di maestro d'arte, abilitazione all'insegnamento nella scuola materna, attestato di qualifica professionale e diploma professionale di Tecnico (le FP), Qualifica professionale regionale di I livello (post-obbligo, durata => 2 anni)</p> <p><input type="radio"/> A5 - Diploma di istruzione secondaria di II grado che permette l'accesso all'università</p> <p><input type="radio"/> A6 - Qualifica professionale regionale/provinciale post diploma, certificato di specializzazione tecnica superiore (IFTS) Diploma universitario o di scuola diretta a fini speciali (vecchio ordinamento)</p> <p><input type="radio"/> A7 - Diploma di tecnico superiore (ITS)</p> <p><input type="radio"/> A8 - Laurea di primo livello (triennale), diploma universitario, diploma accademico di I livello (AFAM)</p> <p><input type="radio"/> A9 - Laurea magistrale/specialistica di II livello, diploma di laurea del vecchio ordinamento (4-6 anni), diploma accademico di II livello (AFAM o di Conservatorio, Accademia di Belle Arti, Accademia d'arte drammatica o di danza, ISIAE vecchio ordinamento)</p> <p><input type="radio"/> A10 - Titolo di dottore di ricerca</p> <p>Situazione personale *</p> <p><input type="radio"/> C2 - Appartenente a famiglia i cui componenti sono senza lavoro e con figli a carico Famiglia (come definita nello stato di famiglia) in cui tutti i componenti sono disoccupati, inattivi o pensionati e sono presenti figli a carico, ossia figli fino a 17 anni di età oppure figli tra i 18 e i 24 anni inattivi che vivono con almeno un genitore.</p> <p><input type="radio"/> C3 - Appartenente a famiglia con genitore solo, senza lavoro e con figli a carico (senza altri componenti adulti nel nucleo) Famiglia (come definita nello stato di famiglia) formata da un singolo adulto maggiorenne disoccupato, inattivo o pensionato e con figli a carico, ossia figli fino a 17 anni di età oppure figli tra i 18 e i 24 anni inattivi che vivono con almeno un genitore.</p> <p><input type="radio"/> C4 - Appartenente a famiglia con genitore solo, lavoratore e con figli a carico (senza altri componenti adulti nel nucleo) Famiglia (come definita nello stato di famiglia) formata da un singolo adulto maggiorenne occupato e con figli a carico, ossia figli fino a 17 anni di età oppure tra i 18 e i 24 anni inattivi che vivono con almeno un genitore</p> <p><input type="radio"/> C99 - Nessuna delle situazioni precedenti</p> <p>Condizione di vulnerabilità/fragilità *</p> <p><input type="radio"/> E1 - Persona disabile</p> <p><input type="radio"/> E2 - Migrante o persona di origine straniera</p> <p><input type="radio"/> E3 - Appartenente a minoranze (comprese le comunità emarginate come i Rom)</p> <p><input type="radio"/> E4 - Dipendente/ex Dipendente</p> <p><input type="radio"/> E5 - Detenuto/ex detenuto</p> <p><input type="radio"/> E6 - Vittima di violenza, di tratta e grave sfruttamento</p> <p><input type="radio"/> E7 - Altro tipo di vulnerabilità o Fragilità</p> <p><input type="radio"/> E9 - Partecipante che ha rifiutato il consenso al trattamento dei dati sensibili (necess. dichiarazione)</p> <p><input type="radio"/> E99 - Nessuna condizione di vulnerabilità</p>	<p>Condizione occupazionale *</p> <p><input type="radio"/> B1 - Disoccupato in cerca di prima occupazione</p> <p><input type="radio"/> B2 - Occupato</p> <p><input type="radio"/> B3 - Disoccupato alla ricerca di nuova occupazione</p> <p><input type="radio"/> B4 - Studente</p> <p><input type="radio"/> B5 - Inattivo diverso da studente (casalingo/o, ritirato/a dal lavoro, inabile al lavoro, in servizio di leva o servizio civile, in altra condizione)</p> <p><input type="radio"/> B6 - Pensionato</p> <p>Persona che vive in una delle situazioni seguenti *</p> <p><input type="radio"/> D1 - Senza dimora o colpito da esclusione abitativa persone che vivono in alloggi per i senzatetto, nei rifugi delle donne, in alloggi per gli immigrati, persone che sono state dimesse dagli istituti e persone che beneficiano di un sostegno di lungo periodo perché senzatetto</p> <p><input type="radio"/> D2 - Alloggio insicuro persone che vivono in situazioni di locazioni a rischio, sotto la minaccia di sfratto o di violenza</p> <p><input type="radio"/> D3 - Abitazione inadeguata persone che vivono in alloggi non idonei, abitazioni non convenzionali, ad esempio in roulotte senza un adeguato accesso ai servizi pubblici come l'acqua, l'elettricità, il gas o in situazioni di estremo sovraffollamento</p> <p><input type="radio"/> D99 - Nessuna delle situazioni precedenti</p> <p>Il nucleo familiare è mono-genitoriale (genitore solo)? *</p> <p><input type="radio"/> Sì</p> <p><input type="radio"/> No</p>				
<p>Dati economici</p> <table border="0"> <tr> <td>ISEE 2022 Minorenne</td> <td>ISEE 2022 Ordinario</td> </tr> <tr> <td>19.678,00 €</td> <td>14.000,00 €</td> </tr> </table> <p>ISEE che il comune applica per il calcolo della tariffa</p> <p>A seconda dei casi</p>		ISEE 2022 Minorenne	ISEE 2022 Ordinario	19.678,00 €	14.000,00 €
ISEE 2022 Minorenne	ISEE 2022 Ordinario				
19.678,00 €	14.000,00 €				
<div style="border: 1px solid red; padding: 5px; display: inline-block;"> <input type="button" value="INDIETRO"/> <input type="button" value="VAI AL MODULO 3"/> <input type="button" value="SALVA BOZZA"/> </div>					

Figura 12 Modulo 2 di 3: Dati della famiglia richiedente

Nel secondo modulo è necessario **Selezionare il/la bambino/a per cui si desidera presentare la domanda** scegliendo tra quelli proposti dal sistema.

SI RICORDA CHE la selezione del/la bambino/a è obbligatoria.

ATTENZIONE

Qualora il Sistema non abbia riscontrato bambini in età da Nido, comparirà l'avviso: *"Nel recuperare i dati da INPS, il Sistema non ha riscontrato la presenza di bambini in età da Nido. Qualora, all'interno del nucleo familiare, siano presenti bambini per i quali è possibile aderire alla Misura, è necessario l'aggiornamento della Dichiarazione Sostitutiva Unica (DSU)."*

Una volta selezionato il/la bambino/a il sistema precaricherà i dati di residenza: sia per il bambino che per il genitore. Le informazioni riportate sono modificabili secondo la situazione personale al momento della presentazione della domanda.

Dati del/la bambino/a	
Selezionare il/la bambino/a per cui si desidera presentare la domanda: *	Codice fiscale
<input checked="" type="radio"/> Lu	MRC
Cognome	Nome
Vt i	L
Genere	Cittadinanza
Femmina	Italiana
Data di nascita	Provincia di residenza *
10/06/2021	Pi
Comune di residenza *	CAP *
Bi	270
Indirizzo *	
Via	

Figura 13 Dati del/la bambino/a

Proseguire completando i **Dati del genitore richiedente**.

ATTENZIONE

L'indirizzo e-mail e il telefono indicato devono corrispondere a quello inserito nella sezione precedente. In caso contrario il sistema, al salvataggio dei dati, segnalerà l'incongruenza (vedi Figura 14).

Cliccando sulla segnalazione di errore in rosso il sistema visualizza in automatico la pagina web centrata al punto dell'errore segnalato.

2-3 DATI DELLA FAMIGLIA

DATI DELLA FAMIGLIA RICHIEDENTE

Attenzione Controllare di aver inserito l'indirizzo email corretto, come da pagina precedente

Dati della famiglia richiedente

Dati del/la bambino/a

Selezionare il/la bambino/a per cui si desidera presentare la domanda: * Codice fiscale

...

Email *	Telefono *
<input type="text" value="data@mail.it"/>	<input type="text" value="123"/>
Titolo di Studio *	Condizione occupazionale *
<input type="radio"/> A1 - Nessun titolo <input type="radio"/> A2 - Licenza elementare/attestato di valutazione finale	<input type="radio"/> B1 - Disoccupato in cerca di prima occupazione <input checked="" type="radio"/> B2 - Occupato

Figura 14 Segnalazione errore indirizzo email inserito

Specificare il **Titolo di studio** selezionandolo tra quelli proposti.

Proseguire con la compilazione dei dati del genitore/affidatario richiedente specificando la **Condizione occupazionale**.

ATTENZIONE

Nel caso di condizione: *Occupato*, il sistema richiede di specificare l'occupazione

Titolo di Studio *	Condizione occupazionale *
<input type="radio"/> A1 - Nessun titolo <input type="radio"/> A2 - Licenza elementare/attestato di valutazione finale <input type="radio"/> A3 - Licenza media/avviamento professionale <input type="radio"/> A4 - Titolo di istruzione secondaria di II grado (scolastica o formazione professionale) che non permette l'accesso all'università (Qualifica di istituto professionale, licenza di maestro d'arte, abilitazione all'insegnamento nella scuola materna, attestato di qualifica professionale e diploma professionale di Tecnico (le FP), Qualifica professionale regionale di I livello (post-obbligo, durata => 2 anni) <input type="radio"/> A5 - Diploma di istruzione secondaria di II grado che permette l'accesso all'università <input type="radio"/> A6 - Qualifica professionale regionale/provinciale post diploma, certificato di specializzazione tecnica superiore (IFTS) Diploma universitario o di scuola diretta a fini speciali (vecchio ordinamento) <input type="radio"/> A7 - Diploma di tecnico superiore (ITS) <input type="radio"/> A8 - Laurea di primo livello (triennale), diploma universitario, diploma accademico di I livello (AFAM) <input checked="" type="radio"/> A9 - Laurea magistrale/specialistica di II livello, diploma di laurea del vecchio ordinamento (4-6 anni), diploma accademico di II livello (AFAM o di Conservatorio, Accademia di Belle Arti, Accademia d'arte drammatica o di danza, ISIAE vecchio ordinamento) <input type="radio"/> A10 - Titolo di dottore di ricerca	<input type="radio"/> B1 - Disoccupato in cerca di prima occupazione <input checked="" type="radio"/> B2 - Occupato <input type="radio"/> B3 - Disoccupato alla ricerca di nuova occupazione <input type="radio"/> B4 - Studente <input type="radio"/> B5 - Inattivo diverso da studente (casalinga/o, ritirato/a dal lavoro, inabile al lavoro, in servizio di leva o servizio civile, in altra condizione) <input type="radio"/> B6 - Pensionato
Specifica Occupazione *	Situazione personale *
<input type="radio"/> Lavoratore Subordinato (a titolo esemplificativo, contratto di lavoro a tempo indeterminato, determinato, intermittente, somministrazione, apprendistato, soci lavoratori di cooperative; altre forme contrattuali previste dalla normativa vigente) <input type="radio"/> Liberi professionisti, che esercitano l'attività sia in forma autonoma che in forma associata se libero professionista <input type="radio"/> Imprenditore (titolari e socio/detentore di carica sociale) / collaboratori o coadiuvanti dell'imprenditore che prestano in modo continuativo la propria attività di lavoro nell'impresa familiare (coniuge, parenti entro il terzo grado, affini entro il secondo) / coadiuvanti delle imprese commerciali e soci lavoratori di imprese, compresi gli artigiani. <input type="radio"/> Altre forme contrattuali autonome previste dalla normativa vigente	<input type="radio"/> C2 - Appartenente a famiglia i cui componenti sono senza lavoro e con figli a carico Famiglia (come definita nello stato di famiglia) in cui tutti i componenti sono disoccupati, inattivi o pensionati e sono presenti figli a carico, ossia figli fino a 17 anni di età oppure figli tra i 18 e i 24 anni inattivi che vivono con almeno un genitore. <input type="radio"/> C3 - Appartenente a famiglia con genitore solo, senza lavoro e con figli a carico (senza altri componenti adulti nel nucleo) Famiglia (come definita nello stato di famiglia) formata da un singolo adulto maggiorenne disoccupato, inattivo o pensionato e con figli a carico, ossia figli fino a 17 anni di età oppure figli tra i 18 e i 24 anni inattivi che vivono con almeno un genitore. <input type="radio"/> C4 - Appartenente a famiglia con genitore solo, lavoratore e con figli a carico (senza altri componenti adulti nel nucleo) Famiglia (come definita nello stato di famiglia) formata da un singolo adulto maggiorenne occupato e con figli a carico, ossia figli fino a 17 anni di età oppure tra i 18 e i 24 anni inattivi che vivono con almeno un genitore <input type="radio"/> C99 - Nessuna delle situazioni precedenti

Figura 15 Specifica occupazione

Proseguire la compilazione della sezione valorizzando le informazioni richieste in merito a **Situazione personale**, a **Persona che vive in una delle situazioni seguenti**, a **Condizione di vulnerabilità/fragilità** e se **Il nucleo familiare è mono-genitoriale (genitore solo)**.

Prendere visione **dei Dati economici** relativi all'ISEE riportati in automatico dal sistema e acquisiti dall'INPS.

ATTENZIONE

Se il Richiedente NON ha presentato la DSU oppure è stata presentata ed è in fase di elaborazione, il sistema riporterà il seguente avviso: *"Gentile utente a seguito dell'interrogazione della banca dati INPS non risulta possibile verificare il*

valore ISEE in quanto non è stata presentata la Dichiarazione Sostitutiva Unica (DSU per la richiesta dell'ISEE) o la stessa è in fase di elaborazione presso INPS.

Si ricorda che per poter procedere alla presentazione della domanda è necessario compilare la Dichiarazione Sostitutiva Unica e attendere il completamento della procedura di definizione dell'ISEE in carico ad INPS."

SI RICORDA CHE per presentare la domanda, il richiedente deve essere in possesso di un Isee inferiore o pari a 20.000€; in caso contrario, il sistema lo rileva, non consentirà la presentazione della domanda e lo comunicherà con il seguente messaggio: *"Gentile utente, a seguito dell'interrogazione della banca dati INPS risulta verificato un valore ISEE superiore a quello previsto al punto A4 dell'Avviso come requisito per l'accesso alla misura Nidi Gratis, pertanto non sarà possibile procedere alla presentazione della domanda."*

ATTENZIONE

Qualora siano necessarie ulteriori verifiche sull'importo Isee del Richiedente, comparirà il messaggio: *"Gentile richiedente, segnaliamo che dalle verifiche effettuate dal sistema sulla banca dati INPS, non è stato possibile verificare il requisito relativo all'ISEE previsto per l'accesso alla misura, pertanto la sua domanda di adesione sarà oggetto di specifico controllo da parte di Regione Lombardia in raccordo con il Comune competente"*.

Al termine della compilazione, cliccare su **VAI AL MODULO 3** per accedere al modulo successivo.


Il sistema effettua controlli sulle informazioni inserite nei termini di presenza dei dati obbligatori, formato e coerenza coi requisiti di partecipazione al bando. Nel caso in cui siano rispettate tutte le predette condizioni la domanda viene salvata e passa al modulo successivo, in caso contrario verrà segnalato in rosso il relativo messaggio di errore. Sarà necessario correggere i dati errati per poter proseguire.

ATTENZIONE

Cliccando sul pulsante **INDIETRO** è possibile tornare allo step di compilazione precedente qualora si volesse integrare o correggere dei dati inseriti nel modulo precedente.

3.3 Adesione 3 di 3: Documenti

Procedimento	Stato Domanda	Stato Processo	Soggetto Richiedente	SCOPRI DI PIÙ
Nidi Gratis - Bonus 2022/2023 ...	Bozza	3-3 Documenti	AI	

Compila  VISUALIZZA

Adesione

3-3 DOCUMENTI

DOMANDA DI ACCESSO E ALLEGATO

Domanda di accesso e allegato

Scarica documenti

Domanda di adesione

Dichiara di aver letto attentamente e preso visione dei contenuti nel modulo pdf allegato *

Sì

Avviso: Per completare la domanda di Nidi Gratis - Bonus 2022/2023 cliccare sul pulsante "Invia al Protocollo". Riceverà una mail di conferma dell'avvenuta protocollazione.

INDIETRO **INVIA AL PROTOCOLLO** SALVA BOZZA

Figura 16 Modulo 3 di 3 – Documenti

In questo modulo è necessario effettuare il download della Domanda di Adesione generata dal sistema cliccando sul link

[Domanda di adesione](#)

Leggere il documento scaricato e se è tutto compilato correttamente mettere il segno di spunta alla dichiarazione di lettura

Dichiara di aver letto attentamente e preso visione dei contenuti nel modulo pdf allegato *

Sì

e concludere la compilazione della domanda selezionando il bottone **INVIA AL PROTOCOLLO**.

La domanda di contributo verrà inviata al protocollo di Regione Lombardia.

ATTENZIONE

Una volta effettuato l'invio la domanda risulterà presentata e non sarà più possibile modificare i dati inseriti.

La domanda presentata sarà visibile selezionando la voce LA MIA AREA – TUTTE LE DOMANDE.

Home Bandi Comunicazioni Come funziona Assistenza **La mia area**

La mia area / Tutte le domande 10 ottobre 2022, ore 15:01

Tutte le domande

In questa sezione puoi visualizzare tutte le domande

Ricerca avanzata

Vista da 1 a 1 di 1 elementi Visualizza 5 elementi

Codice procedimento	Titolo procedimento	Numero domande	
RLJ12022018088	Nidi Gratis - Bonus 2022/2023 - Adesione Famiglie	2	Elenco domande

Nidi Gratis - Bonus 2022/2023 - Adesione Famiglie (RLJ12022018088)

Vista da 1 a 2 di 2 elementi Visualizza 10 elementi

ID domanda	Titolo domanda	Stato domanda	Stato processo	Soggetto richiedente	Codice procedimento	Titolo procedimento	Stato di lavorazione	Ultimo accesso	
55924	Misura nidi gratis - Bonus 2022/2023 - 55924	Presentato	Domanda presentata	ABT \	RLJ12022018088	Nidi Gratis - Bonus 2022/2023 - Adesione Famiglie	●	10/10/2022 14:59:43	Apri

Figura 17 Domanda presentata

SI RICORDA CHE

Il sistema provvederà ad inviare due notifiche mail all'indirizzo indicato nella domanda, una di conferma dell'avvenuta protocollazione e l'altra per la compilazione della customer satisfaction.