

Finanziamenti on line

-

Manuale per la compilazione del bando

“Nidi Gratis - Bonus 2022 - 2023 Adesione Famiglie”

Istruttoria Comuni

Indice

1.	Introduzione.....	3
1.1	Scopo e campo di applicazione.....	3
1.2	Copyright (specifiche proprietà e limite di utilizzo).....	3
2.	Accesso a Bandi Online.....	4
3.	Conferma requisiti della Domanda di Adesione.....	7
3.1	Istruttoria Comune: Conferma requisiti.....	10

Indice delle Figure

Figura 1	Accesso a Bandi Online	4
Figura 2	Servizio di Autenticazione.....	5
Figura 3	Home page Bandi Online – Profilo Cittadino.....	6
Figura 4	Home page Bandi Online – Seleziona profilo.....	7
Figura 5	La mia area: dati utente	8
Figura 6	I miei profili	8
Figura 7	Domande in lavorazione	9
Figura 8	Compilazione domanda	9
Figura 9	Conferma requisiti - Comune	10

1. Introduzione

Il Sistema, "**Bandi Online**", è un servizio web, messo a disposizione da Regione Lombardia che permette a cittadini, imprese ed enti pubblici e privati di presentare on-line richieste di contributo e di finanziamento a valere sui fondi promossi dalla Regione Lombardia e dalla Comunità Europea.

1.1 Scopo e campo di applicazione

Scopo di questo documento è descrivere le modalità operative per la compilazione dei seguenti moduli del bando "**Nidi Gratis - Bonus 2022 - 2023 Adesione Famiglie**":

- **Accesso a Bandi Online**
- **Compilazione Istruttoria Comune**

1.2 Copyright (specifiche proprietà e limite di utilizzo)

Il materiale è di proprietà di ARIA S.p.A. Può essere utilizzato solo a scopi didattici nell'ambito del Progetto "Bandi Online". In ogni caso la presente documentazione non può essere in alcun modo copiata e/o modificata previa esplicita autorizzazione da parte dell'area Servizi per la Formazione e l'E-learning.

2. Accesso a Bandi Online

Tutti i cittadini che intendono avvalersi dei servizi offerti da Bandi Online devono effettuare l'accesso al sistema previa registrazione e autenticazione.

Per accedere a Bandi Online è necessario digitare l'indirizzo web: www.bandi.regione.lombardia.it

Figura 1 Accesso a Bandi Online

Dalla home page Bandi Online cliccando su “**Accedi al Servizio**”



il sistema riporta alla pagina di autenticazione da cui è possibile accedere al servizio.

ATTENZIONE

SI RICORDA CHE l'accesso ai servizi online sarà possibile solo con SPID, Carta d'identità elettronica (CIE), o CNS.

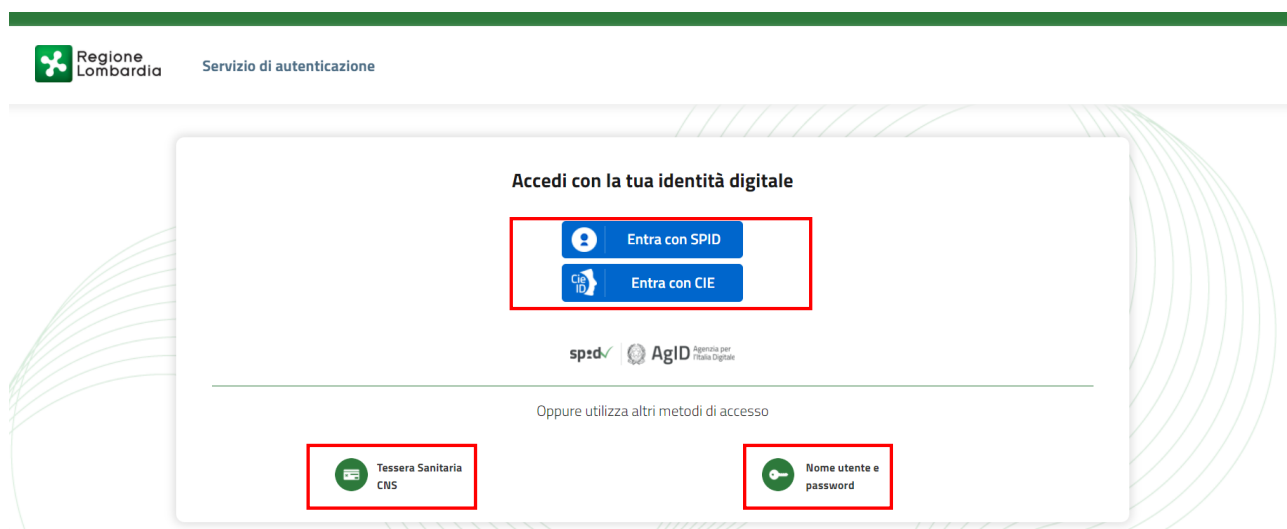
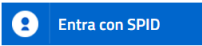
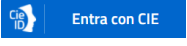



Figura 2 Servizio di Autenticazione

Da questa pagina è possibile accedere ai servizi offerti da Bandi Online scegliendo la modalità di autenticazione preferita tra:

- **Autenticazione con LA TUA IDENTITA' DIGITALE:** cliccando su  inserendo le credenziali (username e password) SPID nella pagina che apre il sistema **oppure** cliccando su  e utilizzando la propria Carta di Identità Elettronica (CIE) con pin per autenticarsi;
- **Autenticazione con TESSERA SANITARIA CNS,** cliccando su  e utilizzando la tessera CNS per autenticarsi;

ATTENZIONE

Per poter accedere al servizio è necessario essere registrati e validati a sistema.

L'accesso tramite smartcard richiede il lettore di Smart card, la tessera sanitaria CRS o CNS abilitata con pin e il sistema di gestione "CrsManager", disponibile sul sito: <http://www.crs.regione.lombardia.it/> .

L'accesso tramite SPID richiede che l'utente sia già in possesso delle credenziali (nome utente e password) SPID, che permettono l'accesso a tutti i servizi online della Pubblica Amministrazione. Tali credenziali sono rilasciate dai soggetti (detti identity provider) autorizzati, tra cui ad esempio Aruba, Infocert, Poste, Sielte o Tim. Per informazioni è possibile consultare il sito istituzionale di riferimento: <https://www.spid.gov.it/> .

L'accesso tramite CIE richiede la Carta di Identità Elettronica (CIE) con il suo codice PIN e l'utilizzo dell'app CielD, scaricandola sul proprio cellulare. Nel caso in cui non si abbia la possibilità di scaricare l'app CielD è possibile utilizzare un lettore smart card contactless. Per informazioni è possibile consultare il sito istituzionale <https://www.cartaidentita.interno.gov.it/identificazione-digitale/cie-id/> .

Una volta autenticati il sistema apre l'Home page di Bandi Online.

ATTENZIONE

Il sistema si apre con il Profilo “**Cittadino**” attivo nel caso di primo accesso a sistema, altrimenti si apre con l'ultimo profilo utilizzato attivo.

The screenshot shows the home page of the 'Bandi online' website. At the top, there is a green header with the user's name 'DONATA ABENE' and a profile icon. Below this, the 'Regione Lombardia' logo and 'Bandi online' text are visible, along with a search bar containing the text 'Cerca un bando'. A navigation menu includes 'Home', 'Bandi', 'Comunicazioni', 'Come funziona', 'Assistenza', and 'La mia area'. The date and time '25 giugno 2021, ore 17:42' are displayed in the top right corner.

A section titled 'Rimani informato' contains the text 'Indica le tue preferenze per essere informato sulle prossime iniziative di tuo interesse!' and a 'Clicca qui' button.

The 'Bandi in primo piano' section features three featured bands with filters: 'Tutto', 'Cittadini', 'Imprese', 'Enti e operatori', 'Concorsi pubblici', and 'In apertura'. The featured bands are:

- Enti e operatori:** 'BANDO PER IL SOSTEGNO A PROGETTI DI PROMOZIONE CULTURALE, DELLO SPETTACOLO' (Aperto, chiude il 10-06-2022)
- Imprese:** 'Rilancio dei quartieri fieristici lombardi - 2021' (Aperto)
- Imprese:** 'Avviso a favore degli intermediari del commercio per la concessione di c...'

Figura 3 Home page Bandi Online – Profilo Cittadino

3. Conferma requisiti della Domanda di Adesione

SI RICORDA CHE per poter confermare i requisiti della Domanda di Adesione Famiglie a Nidi Gratis 2021/2022 è OBBLIGATORIO effettuare l'accesso a Bandi online solo con le credenziali SPID, CIE (Carta di Identità Elettronica) o con CNS/CRS con PIN.

Per poter procedere con la compilazione è necessario, una volta effettuato l'accesso al servizio *Bandi online* selezionare il profilo di interesse.

Dalla home page fare click sul profilo riportato nella barra del menu in alto a destra.

Il sistema visualizza il menu a tendina con l'elenco dei profili. Scorrere l'elenco dei profili e selezionare quello di interesse, per attivarlo.

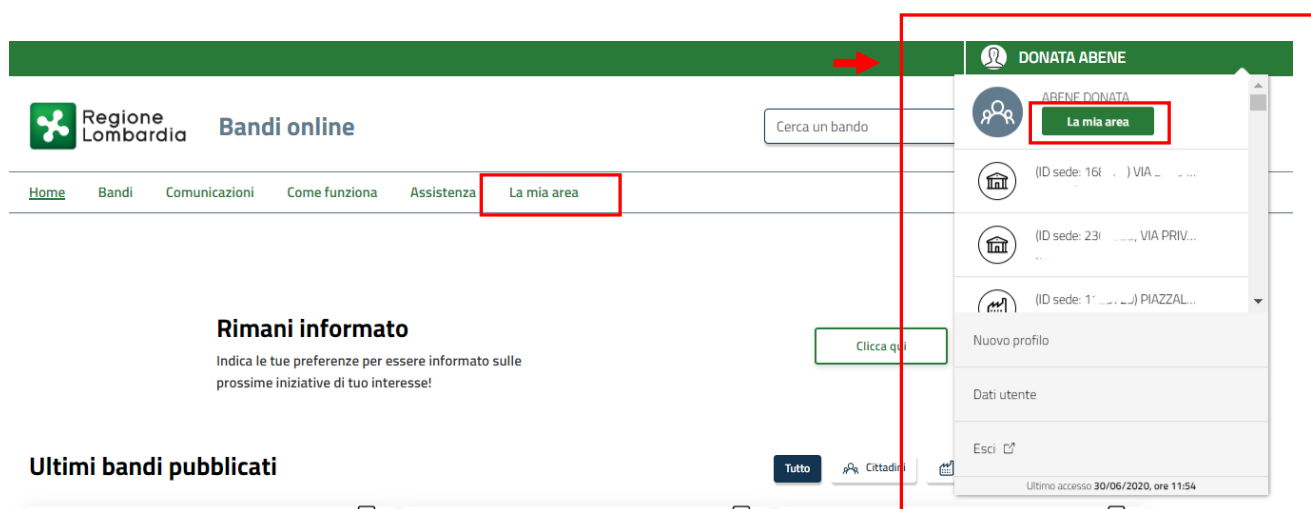


Figura 4 Home page Bandi Online – Seleziona profilo

In alternativa selezionare la voce **La mia area** o **La mia area** per visualizzare la propria area. Qui selezionare la

voce **Dati utente**

per visualizzare i dettagli della propria utenza.

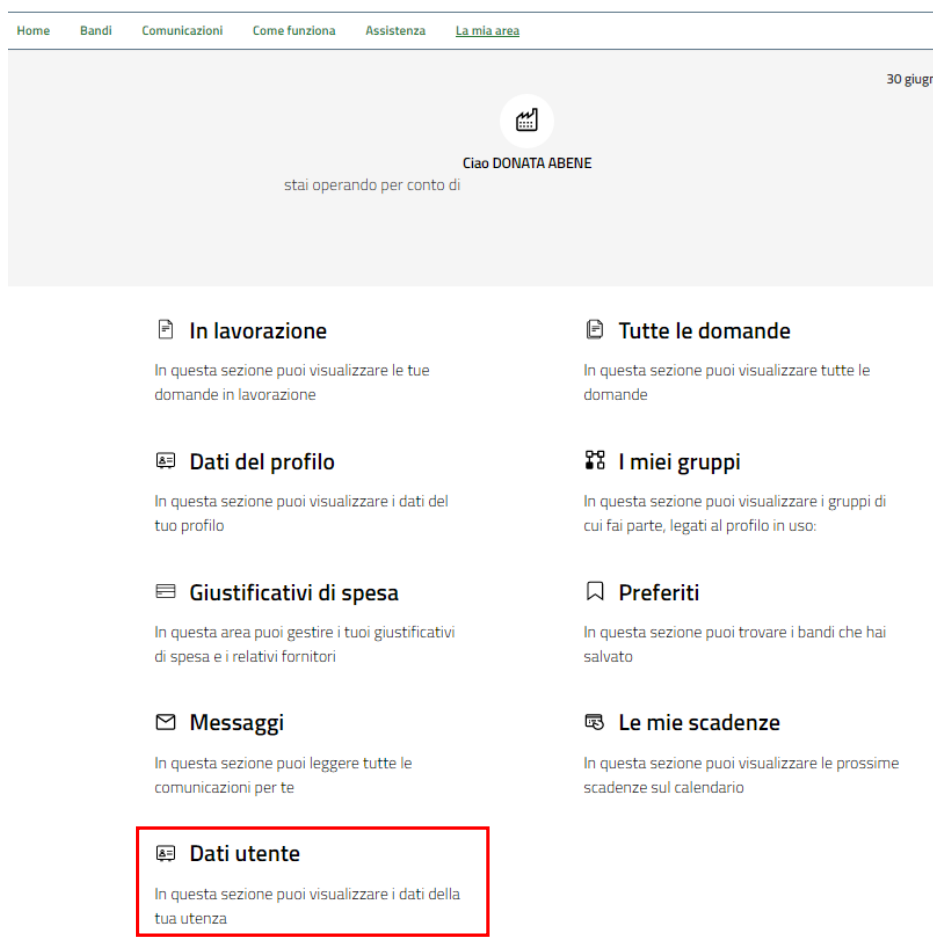


Figura 5 La mia area: dati utente

Visualizzati i dati utente, selezionare la Tab “I MIEI PROFILI” per visualizzare l’elenco dei propri profili.

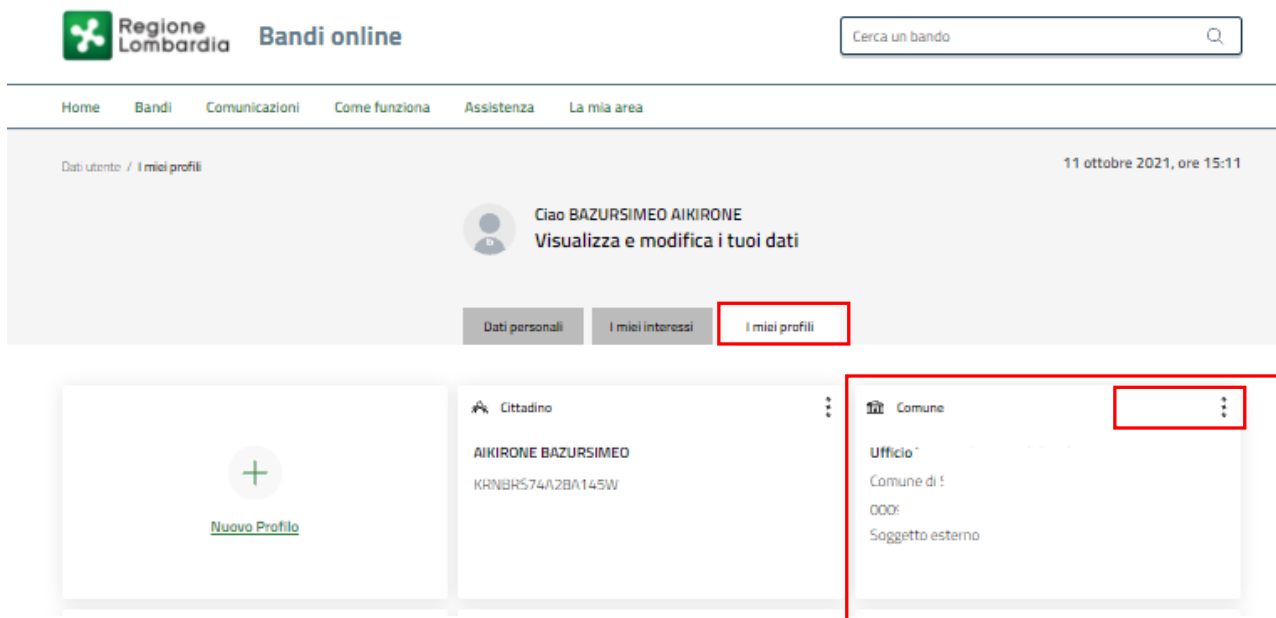


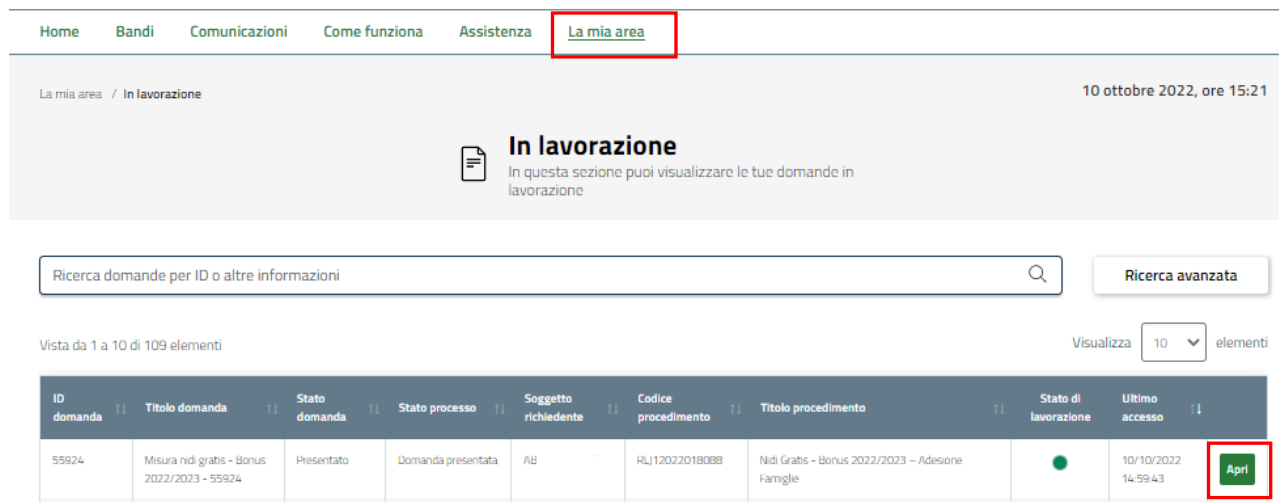


Figura 6 I miei profili


Individuato quello di interesse fare clic su  per poterlo utilizzare.

Una volta scelto il profilo selezionare la voce **La mia area** e accedere alle domande **In lavorazione** per visualizzare l'elenco dei propri procedimenti. In corrispondenza del procedimento di interesse fare clic su  per visualizzare il modulo da compilare.



Home Bandi Comunicazioni Come funziona Assistenza **La mia area**

La mia area / In lavorazione 10 ottobre 2022, ore 15:21

 **In lavorazione**
In questa sezione puoi visualizzare le tue domande in lavorazione

Ricerca domande per ID o altre informazioni Ricerca avanzata

Vista da 1 a 10 di 109 elementi Visualizza 10 elementi




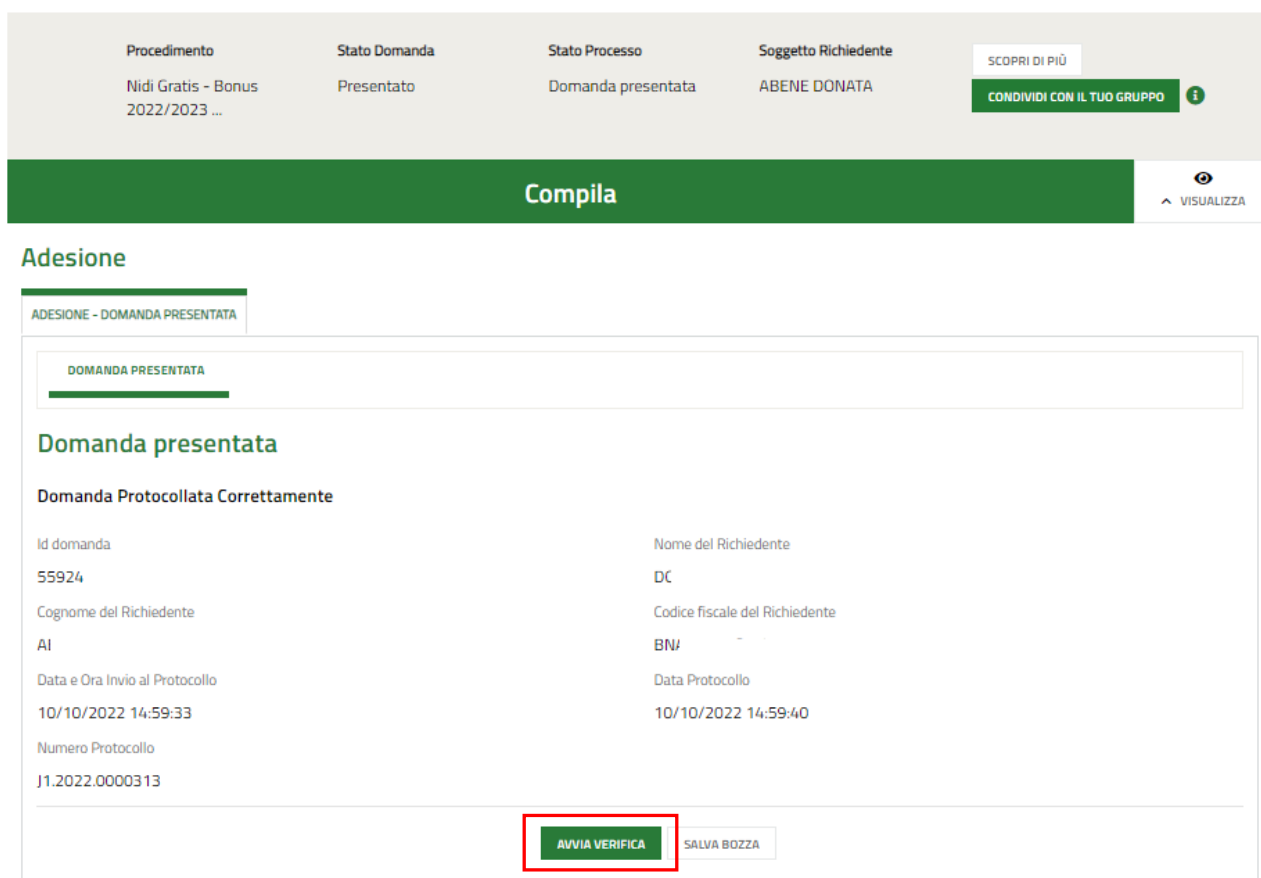
ID domanda	Titolo domanda	Stato domanda	Stato processo	Soggetto richiedente	Codice procedimento	Titolo procedimento	Stato di lavorazione	Ultimo accesso	
55924	Misura nidi gratis - Bonus 2022/2023 - 55924	Presentato	Domanda presentata	AB	HL12022018088	Nidi Gratis - Bonus 2022/2023 - Adesione Famiglie		10/10/2022 14:59:43	

Figura 7 Domande in lavorazione

Il sistema visualizza il modulo DOMANDA PRESENTATA, sarà necessario prendere in carico la domanda e selezionare il bottone  per avviare il modulo.




Procedimento: Nidi Gratis - Bonus 2022/2023 ...

Stato Domanda: Presentato

Stato Processo: Domanda presentata

Soggetto Richiedente: ABENE DONATA

SCOPRI DI PIÙ

CONDIVIDI CON IL TUO GRUPPO 

Compila VISUALIZZA

Adesione

ADESIONE - DOMANDA PRESENTATA

DOMANDA PRESENTATA

Domanda presentata

Domanda Protocollata Correttamente

Id domanda	Nome del Richiedente
55924	DC
Cognome del Richiedente	Codice fiscale del Richiedente
AI	BN/
Data e Ora Invio al Protocollo	Data Protocollo
10/10/2022 14:59:33	10/10/2022 14:59:40
Numero Protocollo	
J1.2022.0000313	


 SALVA BOZZA

Figura 8 Compilazione domanda

3.1 Istruttoria Comune: Conferma requisiti

Procedimento	Stato Domanda	Stato Processo	Soggetto Richiedente	SCOPRI DI PIÙ
Nidi Gratis - Bonus 2022/2023 ...	Presentato	Istruttoria Comuni	ABENE DONATA	CONDIVIDI CON IL TUO GRUPPO i

Compila VISUALIZZA

Istruttoria

Istruttoria

ISTRUTTORIA COMUNE

CONFERMA REQUISITI - COMUNE

Conferma requisiti - Comune

Dati generali

Id domanda	Codice fiscale del Richiedente
55924	BNA

Informazioni del Richiedente

Codice fiscale del bambino	Nome del bambino
MRI	Lt
Cognome del bambino	Asilo Nido o Micronido selezionato
Verdi	3100
Comune della struttura	Conferma che il bambino è iscritto presso la struttura? *
ME	<input type="radio"/> Sì
	<input type="radio"/> No
Occupi uno dei posti in convenzione: *	Il bambino era residente presso il Comune al momento della presentazione della domanda su Bandi Online? *
<input type="radio"/> Sì, solo se la struttura è privata convenzionata e il bambino è ASSEGNATARIO di uno dei posti convenzionati	<input type="radio"/> Sì
<input type="radio"/> No, solo se la struttura è privata convenzionata e il bambino NON è assegnatario di uno dei posti convenzionati	<input type="radio"/> No
<input type="radio"/> Non applicabile, solo se la struttura è comunale/comunale in concessione	
Ai sensi dell'istruttoria comunale, la domanda è da considerarsi ammissibile? *	Note/Comunicazioni
<input type="radio"/> Sì	<div style="border: 1px solid #ccc; height: 40px;"></div>
<input type="radio"/> No	4000 caratteri disponibili

Informazioni sulla Retta

Valore della retta applicata dal Comune *	Numero di mesi di frequenza dichiarati dalla famiglia
<input type="text"/>	11
Numero di mesi di frequenza previsti *	
11	

INVIO DOMANDA A REGIONE **SALVA BOZZA**

Figura 9 Conferma requisiti - Comune

Prendere visione dei **Dati generali** riportati dal sistema.

Completare le **Informazioni Richiedente** riportate dal sistema in merito all'iscrizione del bambino nella struttura indicata dal sistema e selezionata dalla famiglia in adesione.

SI RICORDA CHE se il campo "**Conferma che il bambino è iscritto presso la struttura?**" è compilato con "NO" e sono presenti altri comuni da riassegnare, allora la domanda andrà in Istruttoria a Regione, che provvederà ad assegnarla al Comune di competenza.

Proseguire la compilazione valorizzando le **Informazione sulla retta**.

SI RICORDA CHE per il **Valore della retta applicata dal Comune** è necessario inserire la quota di retta a carico della famiglia, comprensiva della quota rimborsabile da INPS. NON bisogna inserire l'eventuale quota di retta prevista a carico del Comune. Si segnala che se la quota di retta a carico della famiglia dovesse essere inferiore al valore del contributo rimborsabile da INPS, pari a € 272,72, Regione non ammetterà a finanziamento la domanda, in linea con i requisiti previsti dall'Avviso.

Concludere la compilazione della domanda selezionando il bottone  .

ATTENZIONE

Una volta effettuato l'invio della domanda a Regione si considera conclusa l'istruttoria Comuni e non sarà più possibile modificare i dati inseriti.