



Finanziamenti on line

Manuale per la compilazione del modulo di Adesione
al bando

“Adesione Lombardia Plus Linea Alta Formazione Cultura”

Adesione

Indice

1. Introduzione	3
1.1 Scopo e campo di applicazione	3
1.2 Copyright (specifiche proprietà e limite di utilizzo)	3
2. Accesso a Bandi Online	4
3. Presentazione della Domanda di Adesione	7
3.1 Modulo 1 di 5: Requisiti di accesso	11
3.2 Modulo 2 di 5: Descrizione del progetto formativo	16
3.3 Modulo 3 di 5: Percorsi Formativi	20
3.4 Modulo 4 di 5: Pagamento Bollo	23
3.5 Modulo 5 di 5: Documenti	27

Indice delle Figure

Figura 1 Accesso a Bandi Online	4
Figura 2 Servizio di Autenticazione	5
Figura 3 Home page Bandi Online – Profilo Cittadino	6
Figura 4 Home page Bandi Online – Seleziona profilo	7
Figura 5 La mia area: dati utente	8
Figura 6 I miei profili	8
Figura 7 Home page Bandi	9
Figura 8 Nuova domanda	10
Figura 9 Dati generali	13
Figura 10 Firmatario diverso dal rappresentante legale	14
Figura 11 Firmatario diverso dal rappresentante legale	14
Figura 12 Descrizione del progetto formativo	18
Figura 13 Indicatori di valutazione del progetto	19
Figura 14 Indicatori di valutazione del progetto	19
Figura 15 Percorsi formativi	20
Figura 16 Percorso formativo	21
Figura 17 Pagamento bollo	23
Figura 18 Pagamento bollo assolto	23
Figura 19 Esenzione bollo	24
Figura 20 Pagamento bollo	24
Figura 21 Riepilogo dati pagamento	25
Figura 22 Dati Pagamento	26
Figura 23 Pagamento eseguito	26
Figura 24 Pagamento eseguito	26
Figura 25 Documenti	27
Figura 26 Domanda presentata.....	28
Figura 27 Domanda presentata – Info protocollo	29

1. Introduzione

Il Sistema, “**Bandi Online**”, è un servizio web, messo a disposizione da Regione Lombardia che permette a cittadini, imprese ed enti pubblici e privati di presentare on-line richieste di contributo e di finanziamento a valere sui fondi promossi dalla Regione Lombardia e dalla Comunità Europea.

1.1 Scopo e campo di applicazione

Scopo di questo documento è descrivere le modalità operative per la compilazione dei seguenti moduli del bando “**Adesione Lombardia Plus Linea Alta Formazione Cultura**”:

- **Accesso a Bandi Online**
- **Compilazione Domanda**

1.2 Copyright (specifiche proprietà e limite di utilizzo)

Il materiale è di proprietà di ARIA S.p.A. Può essere utilizzato solo a scopi didattici nell'ambito del Progetto “Bandi Online”. In ogni caso la presente documentazione non può essere in alcun modo copiata e/o modificata previa esplicita autorizzazione da parte dell'area Servizi per la Formazione e l'E-learning.

2. Accesso a Bandi Online

Tutti i cittadini che intendono avvalersi dei servizi offerti da Bandi Online devono effettuare l'accesso al sistema previa registrazione e autenticazione.

Per accedere a Bandi Online è necessario digitare l'indirizzo web: www.bandi.regione.lombardia.it

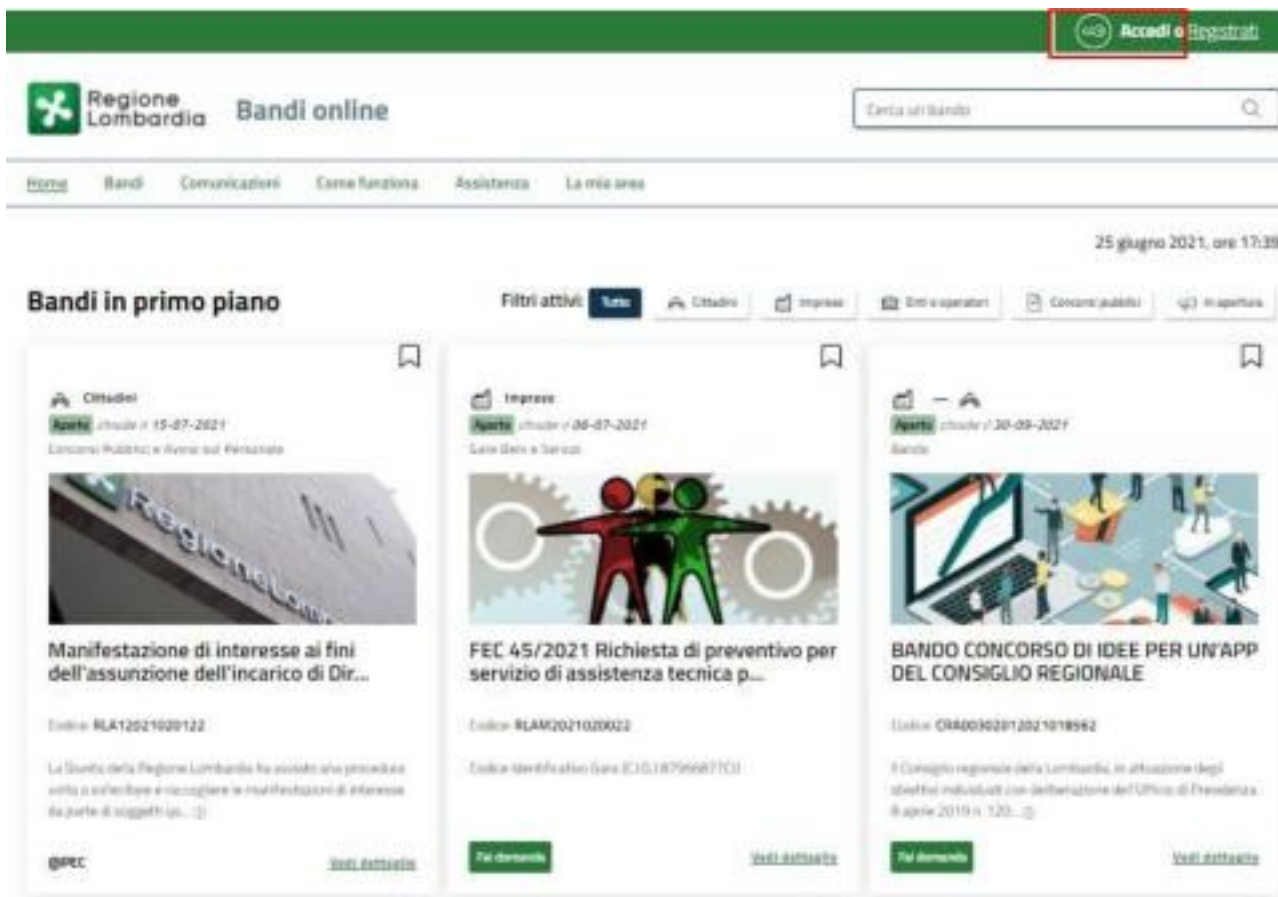



Figura 1 Accesso a Bandi Online

Dalla home page Bandi Online cliccando su **“Accedi al Servizio”**  il sistema riporta alla pagina di autenticazione da cui è possibile accedere al servizio.

ATTENZIONE

Dal 1° ottobre 2021 l'accesso ai servizi online sarà possibile solo con SPID, Carta d'Identità Elettronica (CIE), o CNS.

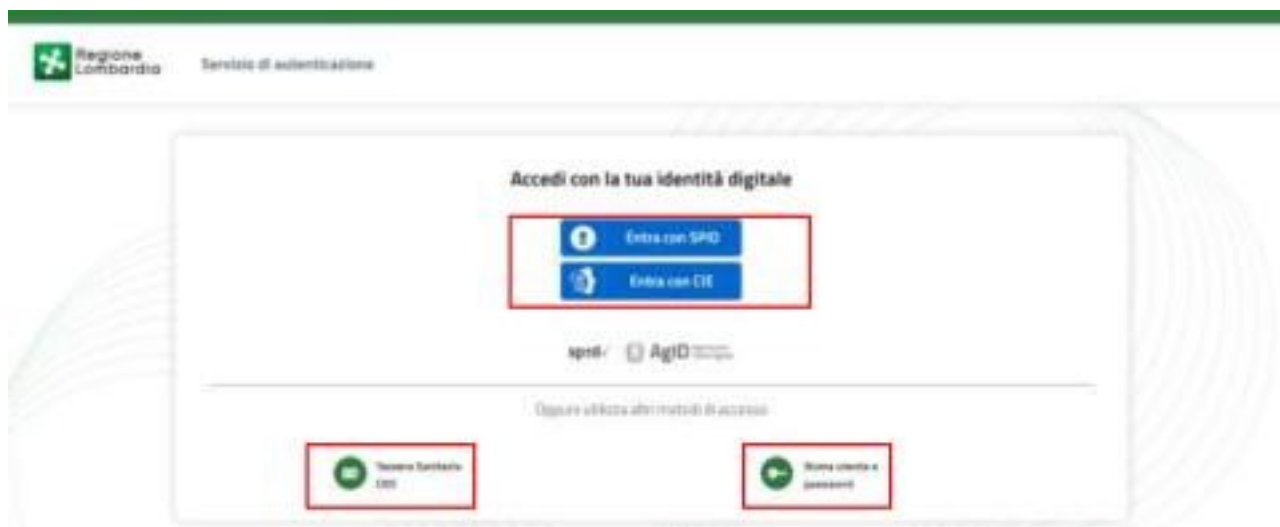




Figura 2 Servizio di Autenticazione

Da questa pagina è possibile accedere ai servizi offerti da Bandi Online scegliendo la modalità di autenticazione preferita tra:

Autenticazione con LA TUA IDENTITA' DIGITALE: cliccando su  inserendo le credenziali (username e password) SPID nella pagina che apre il sistema **oppure** cliccando su  e utilizzando la propria Carta di Identità Elettronica (CIE) con pin per autenticarsi;

• **Autenticazione con TESSERA SANITARIA CNS,** cliccando su tessera  e utilizzando la CNS per autenticarsi;

ATTENZIONE

Per poter accedere al servizio è necessario essere registrati e validati a sistema.

L'accesso tramite smartcard richiede il lettore di Smart card, la tessera sanitaria CRS o CNS abilitata con pin e il sistema di gestione “CrsManager”, disponibile sul sito: <http://www.crs.regione.lombardia.it/> .

L'accesso tramite SPID richiede che l'utente sia già in possesso delle credenziali (nome utente e password) SPID, che permettono l'accesso a tutti i servizi online della Pubblica Amministrazione. Tali credenziali sono rilasciate dai soggetti (detti identity provider) autorizzati, tra cui ad esempio Aruba, Infocert, Poste, Sielte o Tim. Per informazioni è possibile consultare il sito istituzionale di riferimento: <https://www.spid.gov.it/> .

L'accesso tramite CIE richiede la Carta di Identità Elettronica (CIE) con il suo codice PIN e l'utilizzo dell'app CieID, scaricandola sul proprio cellulare. Nel caso in cui non si abbia la possibilità di scaricare l'app CieID è possibile utilizzare un lettore smart card contactless. Per informazioni è possibile consultare il sito istituzionale <https://www.cartaidentita.interno.gov.it/identificazione-digitale/cie-id/> .

Una volta autenticati il sistema apre l'Home page di Bandi Online.

ATTENZIONE

Il sistema si apre con il Profilo **“Cittadino”** attivo nel caso di primo accesso a sistema, altrimenti si apre con l'ultimo profilo utilizzato attivo.



Figura 3 Home page Bandi Online – Profilo Cittadino

3. Presentazione della Domanda di Adesione

Per poter procedere con la compilazione della Domanda di Adesione al bando è necessario, una volta effettuato l'accesso al servizio *Bandi online* selezionare il profilo di interesse.

Dalla home page fare click sul profilo riportato nella barra del menu in alto a destra.

Il sistema visualizza il menu a tendina con l'elenco dei profili. Scorrere l'elenco dei profili e selezionare quello di interesse, per attivarlo.



Figura 4 Home page Bandi Online – Selezione profilo

In alternativa selezionare la voce [La mia area](#) o [La mia area](#) per visualizzare la propria area. Qui selezionare la voce [Dati utente](#) per visualizzare i dettagli della propria utenza.

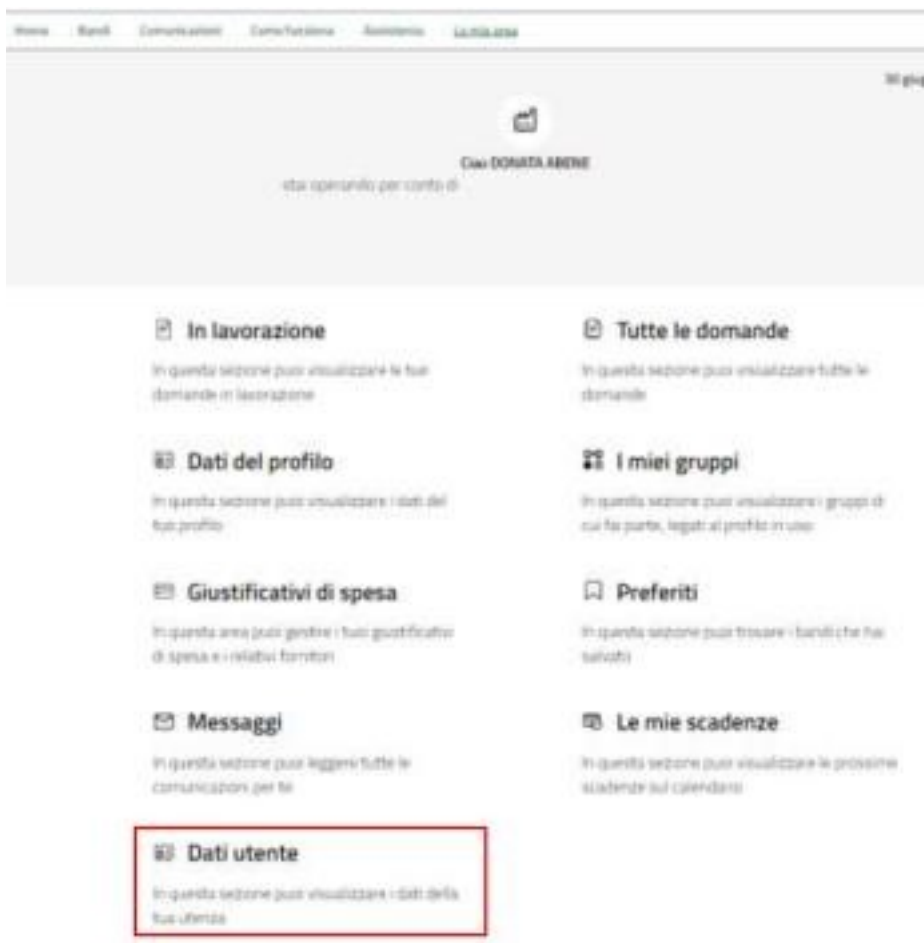


Figura 5 La mia area: dati utente

Visualizzati i dati utente, selezionare la Tab “I MIEI PROFILI” per visualizzare l'elenco dei propri profili.

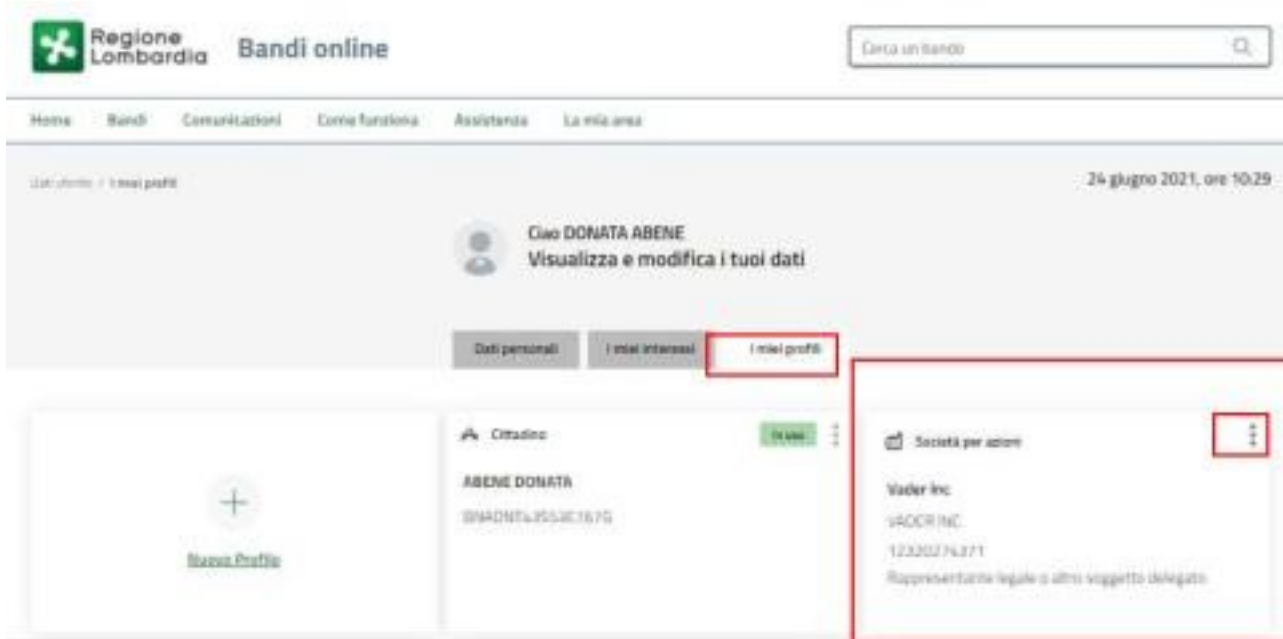



Figura 6 I miei profili

Individuato quello di interesse fare clic su  per poterlo utilizzare.

Una volta scelto il profilo selezionare la voce  **il sistema mostra l'Home page dei Bandi.**

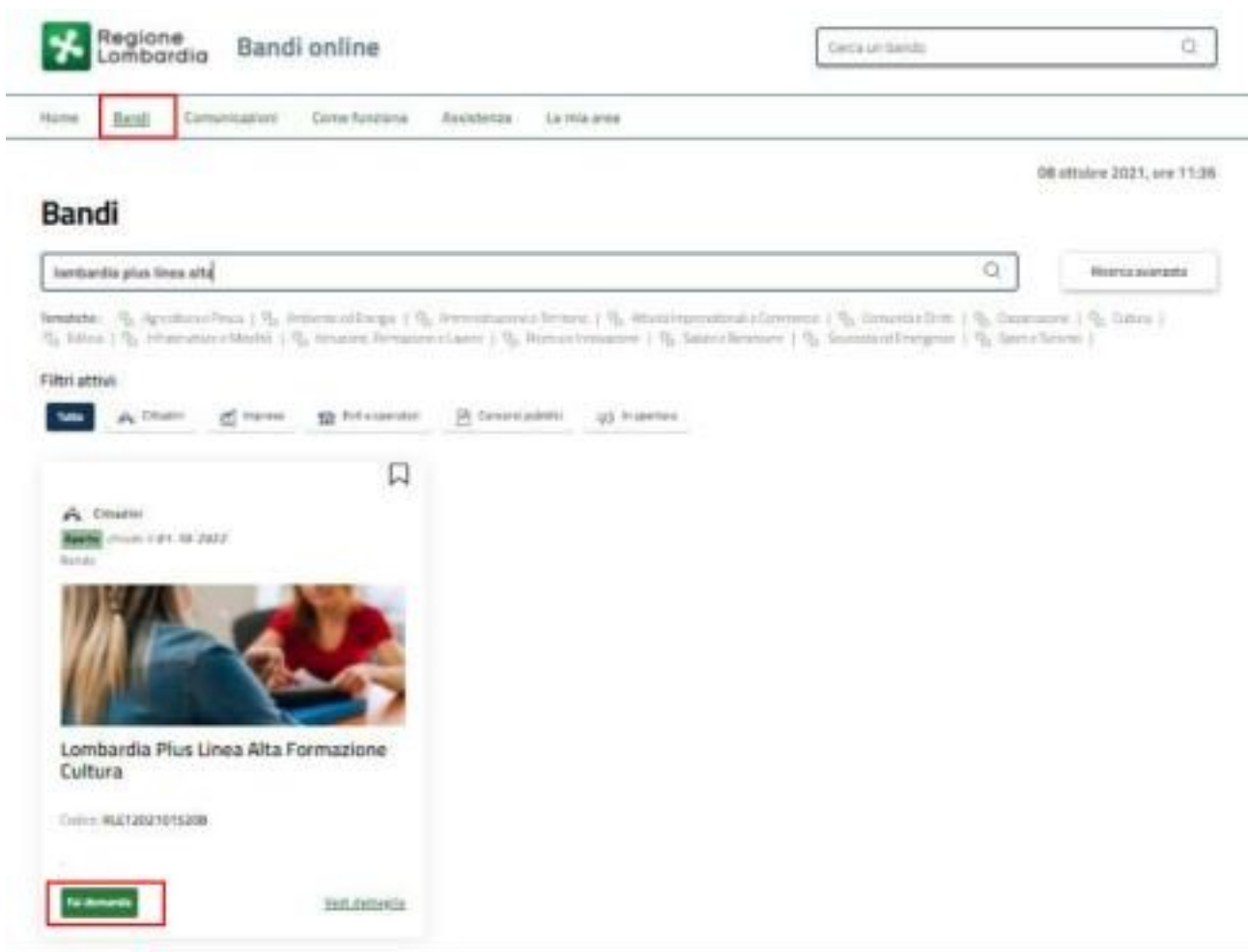



Figura 7 Home page Bandi

Cliccando su “**VEDI DETTAGLIO**” il sistema apre il collegamento alla pagina web da cui è possibile visualizzare le informazioni principali sul bando e accedere alla eventuale manualistica presente.

Cliccando su  il sistema genera la domanda suddivisa in moduli da compilare.

Integro Nuova Domanda - ID Domanda: 45112

Procedimento Lombardia Plus Linea Alta - Form...	Stato Domanda Bozza	Stato Processo Adesione - 1 di 5	Soggetto Richiedente FONDAZIONE	SCOPRI DI PIÙ CONTATTA CON IL TUO GRUPPO
---	------------------------	-------------------------------------	------------------------------------	---

Compila 

Adesione

Adesione

ADESIONE - 1019

ADESIONE - REQUISITI D'ACCESSO

Adesione - Requisiti d'accesso

Dati generali del soggetto richiedente


ID domanda 45112	Determinazione FONDAZIONE
Codice Rivista 0123	Partita IVA 012
Indirizzo sede legale PIZZOLE	Provincia Ca.

Figura 8 Nuova domanda

3.1 Modulo 1 di 5: Requisiti di accesso

Indietro Nuova Domanda - ID Domanda: 45112

Procedimento Lombardia Plus Linea Alta Form...	Stato Domanda Bozza	Stato Processo Adesione - 1 di 5	Soggetto Richiedente FONDAZIONE	SCOPPI DI PIÙ STABILISCI CON IL TUO GRUPPO
--	------------------------	-------------------------------------	------------------------------------	---

Compila  **REALIZZAZIONE**

Adesione

Adesione

ADESIONE - 1 DI 5

ADESIONE - REQUISITI D'ACCESSO

Adesione - Requisiti d'accesso

Dati generali del soggetto richiedente

ID domanda:	45092	Demonstrazione:	FONDAZIONE
Codice fiscale:	012	Forma IVA:	01
Indirizzo sede legale:	PIZZALE 1	Provincia:	E
Città:	W	Cap:	22
Ragione sociale: Fondazione (esclusa fondazione bancaria)			

Dati sull'accREDITAMENTO

Sezione dell'Albo operatori accreditati:	A	Al operatori accreditati:	67
--	---	---------------------------	----

TITOLO IDENTIFICATIVO DEL PROGETTO

TITOLO DEL PROGETTO FORMAZIONE*

Contatti

Indirizzo e-mail (non PEC) *

Indirizzo PEC *

Sitofono *

Rappresentante legale

Codice fiscale

FR

Nome

nome

Cognome

Praticità di residenza (EE per Stato estero) *

- seleziona -

Praticità di residenza (EE per Stato estero) *

- seleziona -

Data di nascita *

CAP di residenza *

Villaggio di residenza *

Tel. LM - cell *

Indirizzo e-mail *

Il firmatario coincide con il rappresentante legale? *

Sì

No

Sedi di svolgimento dei corsi

Avviso

Occorre selezionare almeno una sede come sede accreditata ai fini dell'associazione al progetto

Sede di svolgimento dei corsi

ID	ID SEDE	TIPO SEDE	PROVINCIA	COMUNE	SCELTA DELLA SEDE ACCREDITATA AI FINI DELL'ASSOCIAZIONE AL PROGETTO *
1	21		Cre	U	

Sede di archiviazione della documentazione

Il firmatario dichiara:

Di conservare tutta la documentazione relativa alla realizzazione del progetto presso la seguente sede nel rispetto delle disposizioni dell'art.140 del Regolamento (CE) 1303/2013

Sede di archiviazione della documentazione *

4000 caratteri disponibili

Coordinate bancarie

Intituto di credito *

Agente B. *

Intestazione per C/C *

Codice IBAN *

Dichiarazioni del firmatario

E' obbligatorio rispondere a tutte le dichiarazioni

Il firmatario dichiara ai sensi degli artt. 46 e 47 del D.P.R. 28 dicembre 2000 n. 445 e consequenziali delle responsabilità penali cui può andare incontro in caso di dichiarazione mendace o di omissione di atto falso contenente dati non rispondenti a verità, ai sensi dell'articolo 76 del D.P.R. 28 dicembre 2000 n. 445/01 *

di essere in possesso di tutti i requisiti previsti dalla normativa vigente e dall'Avviso di cui al d.d.c. n. 13740 del 14/10/2021 per accedere al finanziamento pubblico per la realizzazione del progetto di intervento presentato;

di essere a conoscenza dei contenuti dell'Avviso e di accettarli integralmente;

di essere in attività alla data di emanazione dell'Avviso;

di non essere sottoposto a procedure concorsuali o liquidazione volontaria;

di disporre un sistema di contabilità separata o una codificazione contabile adeguata per tutte le transazioni relative al progetto;

di non aver ottenuto, per il progetto di cui alla presente domanda, alcun contributo pubblico (europeo, nazionale, regionale, ecc.);

di essere in regola con il versamento dei contributi assicurativi e previdenziali – INPS;

di non trovarsi, se soggetto privato, in alcuna condizione che precluda la partecipazione a contributi pubblici ai sensi delle vigenti normative antirackettiste;

di impegnarsi ad accettare, durante la realizzazione dell'intervento le indagini tecniche e i controlli che la Regione Lombardia ritenga opportuno effettuare ai fini della valutazione dell'intervento oggetto della domanda stessa;

di essere a conoscenza delle norme relative a appalti, controlli, revoca dei benefici e sanzioni;

Il firmatario dichiara inoltre: *

la regolarità di quanto contenuto nella presente domanda, la conformità degli elementi esposti e la loro corrispondenza con quanto presente negli allegati inoltrati per via informatica.

Protezione dei dati personali

Avviso

"L'Operatore ha l'obbligo di garantire il rispetto delle procedure in attuazione al Codice in materia di protezione dei dati personali (D. Lgs. n. 196/2003 e Regolamento UE n. 2016/679) e di informare il Cittadino sul trattamento e la gestione dei suoi dati"

Dichiarazioni del firmatario ai fini della domanda di anticipazione

Il firmatario dichiara ai sensi degli artt. 46 e 47 del D.P.R. 28 dicembre 2000 n. 445 e consequenziali delle responsabilità penali cui può andare incontro in caso di dichiarazione mendace o di omissione di atto falso contenente dati non rispondenti a verità, ai sensi dell'articolo 76 del D.P.R. 28 dicembre 2000 n. 445/01 *

che, in caso di concessione del contributo regionale per la realizzazione del progetto INTENDE avvalersi della facoltà di presentare domanda di anticipazione per il 50% della quota pubblica approvata, nel rispetto e secondo le modalità previste al paragrafo C.4.5 dell'Avviso approvato con d.d.c. n. 13740 del 14/10/2021.

che, in caso di concessione del contributo regionale per la realizzazione del progetto NON INTENDE avvalersi della facoltà di presentare domanda di anticipazione per il 50% della quota pubblica approvata, nel rispetto e secondo le modalità previste al paragrafo C.4.5 dell'Avviso approvato con d.d.c. n. 13740 del 14/10/2021.

CLICCA DOMANDA **VUOI RITORNARE AL MENU?** **SAVA BUCCH**

Figura 9 Dati generali

Prendere visione dei **Dati generali del soggetto richiedente**, dei **Dati sull'accreditamento**, del **Titolo identificativo del progetto**, dei **Contatti**, dei dati del **Rappresentante legale** e del **Referente del progetto** riportati e compilare i dati mancanti richiesti.

SI RICORDA CHE se il firmatario è diverso dal legale rappresentante il sistema richiederà l'inserimento di ulteriori informazioni in merito.

The screenshot shows a web form titled "Il Firmatario coincide con il rappresentante legale?". Below the title are two radio buttons: "Sì" (selected) and "No". The form is divided into two columns of input fields. The left column includes: "Codice fiscale*", "Nome*", "Comune / Stato estero di nascita*", "Provincia di residenza (EE per Stato estero)", and "CAP di residenza*". The right column includes: "Cognome*", "Provincia di nascita (EE per Stato estero)", "Data di nascita*", "Comune / Stato estero di residenza*", "Indirizzo di residenza*", and "Indirizzo e-mail*". Each field has a corresponding dropdown menu or date picker.

Figura 10 Firmatario diverso dal rappresentante legale Proseguire

valorizzando le **Sedi di svolgimento dei corsi** riportate in automatico dal sistema da GeFO. Selezionare la riga della sede di interesse per accedere al dettaglio da completare.


The screenshot shows a web form titled "Sede" with a breadcrumb "Adesione - 1 di 3 - Adesione - Requisiti di accesso - Sede di svolgimento dei corsi (1)". The form is divided into two columns. The left column includes: "al operatore accreditato" (61), "Tipo sede" (radio buttons for "Sede accreditata di riferimento" and "Altra sede accreditata"), "Comune" (W), and "Cap" (22). The right column includes: "al Sede" (29), "Provincia" (0), "Indirizzo" (VIRLE 1), and "Selezione della sede accreditata ai fini dell'associazione al progetto?" (radio buttons for "Sì" and "No"). At the bottom right, there are two buttons: "INDIETRO" and "SALVA SEDE DI SVOLGIMENTO DEI CORSI".

Figura 11 Firmatario diverso dal rappresentante legale

Specificare se è la sede accreditata di riferimento o meno e se la sede è accreditata ai fini dell'associazione al progetto. Al termine selezionare per salvare i dati e tornare al modulo principale.

Indicare la **Sede di archiviazione della documentazione**, compilare le **Coordinate bancarie** e tutte le **Dichiarazioni del firmatario**, prende visione delle info in merito alla **Protezione dei dati personali** e concludere la compilazione valorizzando le **Dichiarazioni del firmatario ai fini della domanda di anticipazione**.

SI RICORDA CHE le Dichiarazioni sono tutte obbligatorie.


Al termine della compilazione cliccare su  per confermare i dati inseriti e passare al modulo successivo.

Il sistema effettua controlli sulle informazioni inserite nei termini di presenza dei dati obbligatori, formato e coerenza coi requisiti di partecipazione al bando. Nel caso in cui siano rispettate tutte le predette condizioni la pratica viene salvata e passa al modulo successivo, in caso contrario verrà segnalato in rosso il relativo messaggio di errore. Sarà necessario correggere i dati errati per poter proseguire.

3.2 Modulo 2 di 5: Descrizione del progetto formativo

+ indietro Nuova Domanda - ID Domanda: 45112

Procedimento Lombardia Plus Linea Alta Form...	Stato Domanda Bozza	Stato Processo Adesione - 1 di 5	Soggetto Richiedente FONDAZIONE	SCORRI DI PIÙ CONDIVIDI CON IL TUO GRUPPO ⓘ
--	------------------------	-------------------------------------	------------------------------------	---

Compila  **Visualizza**

Adesione

Adesione

Adesione - 2/5

Adesione - Descrizione del progetto formativo

Adesione - Descrizione del progetto formativo

Destinatari

I destinatari del progetto formativo sono diversi spazi con cui di adire: 18 anni compiuti alla data di avvio del percorso formativo in possesso almeno di uno dei seguenti titoli di studio: diploma professionale conseguito in virtù di percorsi qualifornati di AEF; diploma di istituzione secondaria superiore.* ⓘ

Sì
 No

Tipologia del percorso

Tipologia percorso *

Formazione di specializzazione

Data di avvio e di conclusione

Data avvio del progetto formativo *

Data conclusione del progetto * ⓘ

Descrizione del progetto

Presentazione generale del soggetto proponente *



4000 caratteri disponibili

Contesto di riferimento e obiettivi del progetto formativo *



4000 caratteri disponibili

Andata dei fabbisogni *



4000 caratteri disponibili

Occupabilità ed esperienza dell'operatore *



4000 caratteri disponibili

Iniziative *



4000 caratteri disponibili

Risultati attesi e realizzazione del progetto e dei percorsi formativi *



4000 caratteri disponibili

Scema di monitoraggio e valutazione dei risultati di progetto *



4000 caratteri disponibili

Indicatori

Indicatori quali quantitativi o di situazione ex ante, di realizzazione o di impatto

Indicatori di valutazione del progetto

INDICATORE	VALORE ATTESO
1 % percorsi formativi realizzati rispetto al percorso del progetto approvato	0
2 % di ore effettivamente erogate rispetto al numero di ore presentate	0
3 % degli allievi formati rispetto agli allievi previsti in progetto	0
4 % percorsi lavorativi attivati entro 3 mesi dalla conclusione del progetto, in ambiti coerenti con il progetto e rispetto agli allievi formati	0
5 % di consumi attesi per le ore di formazione in ambito lavorativo rispetto al numero di quelle presentate	0
6 Numero di aziende coinvolte durante le fasi di preparazione dell'offerta formativa	0

Descrizione del progetto

Cronoprogramma del progetto *



4000 caratteri disponibili

Contenuti sintetici dimostrativi *



4000 caratteri disponibili

Descrizione del coinvolgimento delle imprese nella progettazione o realizzazione del percorso formativo *



4000 caratteri disponibili

Numero dei discenti *	Descrizione competenze e attività nel percorso formativo dei discenti *
<input type="text"/>	<input type="text"/>
Numero dei discenti provenienti dal mondo del lavoro *	4000 caratteri disponibili
<input type="text"/>	Descrizione delle competenze, attività nel percorso formativo e uscite di percorso *
Numero dei co-direnti *	4000 caratteri disponibili
<input type="text"/>	Descrizione competenze dei co-direnti *
Numero dei tutor *	4000 caratteri disponibili
<input type="text"/>	Descrizione competenze dei tutor *
Numero di collaboratori *	4000 caratteri disponibili
<input type="text"/>	Descrizione delle collaborazioni che si intendono attivare per lo svolgimento in oggetto formativo *
	4000 caratteri disponibili

Figura 12 Descrizione del progetto formativo

In questo modulo è necessario inserire le informazioni in merito al progetto formativo.

Specificare che i ***“I destinatari del progetto formativo sono disoccupati con età di almeno 18 anni compiuti alla data di avvio del percorso formativo...”***, valorizzando con **SI**, l'affermazione.

Proseguire la compilazione del modulo compilando la Tipologia del percorso e la Data di avvio e di conclusione.

SI RICORDA CHE

- La data prevista di avvio del progetto deve essere maggiore o uguale alla data odierna e minore della data conclusione del progetto.
- La data di conclusione non può essere successiva al 31/05/2023.

Proseguire con la **Descrizione del progetto** valorizzando le box di testo presenti e compilando i valori degli **Indicatori di valutazione del progetto**.

Selezionare l'indicatore di interesse per visualizzare la maschera di dettaglio da compilare.



Adesione - 2 di 5 > Adesione - Descrizione del progetto formativo > Indicatori di valutazione del progetto (3)

INDICATORE DI VALUTAZIONE DEL PROGETTO

Indicatore di valutazione del progetto

Indicatore

Descrizione: % degli allievi formati rispetto agli allievi previsti in progetto

Valore atteso* 0

INDIETRO SALVA INDICATORI DI VALUTAZIONE DEL PROGETTO

Figura 13 Indicatori di valutazione del progetto

Inserire il Valore atteso e selezionare [SALVA INDICATORI DI VALUTAZIONE DEL PROGETTO](#) per confermare i dati inseriti.

Selezionando il bottone + è possibile inserire un nuovo indicatore.



Adesione - 2 di 5 > Adesione - Descrizione del progetto formativo > Indicatori di valutazione del progetto (7)

INDICATORE DI VALUTAZIONE DEL PROGETTO

Indicatore di valutazione del progetto

Indicatore

Descrizione*

Valore atteso*

INDIETRO SALVA INDICATORI DI VALUTAZIONE DEL PROGETTO ELIMINA

Figura 14 Indicatori di valutazione del progetto

Compilare la Descrizione e il Valore atteso e selezionare [SALVA INDICATORI DI VALUTAZIONE DEL PROGETTO](#) per confermare i dati inseriti.

Concludere la compilazione del secondo modulo completando la **Descrizione del progetto**.

Al termine della compilazione cliccare su [SALVA INDICATORI DI VALUTAZIONE DEL PROGETTO](#) per confermare i dati inseriti e passare al modulo successivo.

Il sistema effettua controlli sulle informazioni inserite nei termini di presenza dei dati obbligatori, formato e coerenza coi requisiti di partecipazione al bando. Nel caso in cui siano rispettate tutte le predette condizioni la domanda viene salvata e passa al modulo successivo, in caso contrario verrà segnalato in rosso il relativo messaggio di errore. Sarà necessario correggere i dati errati per poter proseguire.

3.3 Modulo 3 di 5: Percorsi Formativi

← Indietro
Nuova Domanda - ID Domanda: 45112

Procedimento
Lombardia Plus Linea Alta Form...

Stato Domanda
Bozza

Stato Processo
Adesione - 1 di 5

Soggetto Richiedente
FONDAZIONE

SCORRI DI PIÙ

CONDIVIDI CON IL TUO GRUPPO

Compila

Adesione

Adesione

ADESIONE - 4 DI 4

PERCORSI FORMATIVI

Percorsi formativi

Avviso

Due l'insediamento del 460, i corsi contenuti nell'offerta formativa n. 424 LOMBARDESE PLUS - LINEA ALTA FORMAZIONE CULTURALE (processo adesione in stato "Presentati") - Area insieme a quanto segue vengono considerati al progetto proposto.

Percorsi formativi

#	TITOLO CORSO E ID	SELEZIONE DEL CORSO A FINE DELL'ADESIONE AL PROGETTO	NUMERO ALLEVI PREVISTI	NUMERO ORE PERCORSO FORMATIVO	TOTALE PER IL CORSO
	Stato (seleziona ID)	Indirizzo (seleziona sì/ no all'adesione con il progetto)	-/1000	-/1000	1/000
1	Tecnica Formatori, 1	Sì	0	100	0,00 €
2	Prova At, 1	Sì	0	890	0,00 €
3	Prova At, 8	Sì	0	890	0,00 €
4	corsi agli enti, 1,861	Sì	0	76	0,00 €

Dati riepilogativi dei percorsi

Numero percorsi selezionati

4

Percentuale cofinanziamento (%) *

Totale progetto

0,00 €

Cofinanziamento

0,00 €

Note

4000 caratteri disponibili

ELIMINA DOMANDA
TORNA AL MODULO 2
VAI AL MODULO 4
SALVA BOZZA

Figura 15 Percorsi formativi

SI RICORDA CHE Per l'inserimento dei dati, i corsi caricati nell'offerta formativa n. 424 LOMBARDIA PLUS – LINEA ALTA FORMAZIONE CULTURA devono essere in stato “Presentato” – deve essere inserito ogni singolo corso relativo al progetto proposto.

Nel terzo modulo è necessario valorizzare le informazioni relative ai vari percorsi formativi.

Nella tabella **Percorsi formativi** ne è riportato l'elenco.

Selezionare il percorso di interesse per visualizzare il dettaglio da compilare.

PERCORSO FORMATIVO

Percorso formativo

Dati di sintesi del percorso

Titolo percorso o ID: Tecnico Forestale, SA	Tipologia percorso: Formazione specializzazione
Descrizione del percorso* <input type="text"/>	Codice certificazione nazionale: 1
4000 caratteri disponibili	Profilo: Infermiere forestale
Descrizione certificazione rilasciata: Attestato di competenze	Stato del corso: Presentato
Area: Agricoltura, silvicoltura e pesca	
Seleziona il corso al fine dell'assegnazione al progetto** <input checked="" type="radio"/> Sì <input type="radio"/> No	

Numero ore e allievi

Numero allievi previsti* <input type="text" value="0"/>	Numero ore percorso formativo: 300
Di cui ore studio: 420	Di cui ore stage (se alternanza): 300

Costo orario

Costo orario unitario: 13,34€	Costo standard alternanza: 32 € x 105 ore alternanza
----------------------------------	---

Calcolo del contributo pubblico ammissibile per corso

Contributo pubblico ammissibile (per ora): 0,00 €	Contributo pubblico ammissibile (con alternanza): 0,00 €
Totale per il corso: 0,00 €	

ESISTENTE SALVA PERCORSO FORMATIVO

Figura 16 Percorso formativo

Prendere visione dei **Dati di sintesi del percorso** riportati in automatico dal sistema e compilare le info mancanti. **ATTENZIONE:** deve essere presente almeno un percorso per pratica.

Proseguire inserendo valorizzando il **Numero ore e allievi**.

ATTENZIONE

Il **Numero allievi previsti** deve essere minore o uguale a 30.


Il **Numero ore percorso formativo** deve essere maggiore o uguale a 100.

In funzione dei dati inseriti il sistema calcola il **Costo orario** ed effettua il **Calcolo del contributo pubblico ammissibile per corso**.

Al termine della compilazione selezionare il bottone  per salvare i dati e ritornare al modulo principale.

Le operazioni sopra descritte sono da ripetere per tutti i corsi da valorizzare.

Il sistema aggiornerà i **Dati riepilogativi dei percorsi** in funzione dei dati inseriti, sarà necessario completare le informazioni mancanti richieste per poter proseguire.

Al termine cliccare su  per confermare i dati inseriti e passare al modulo successivo.

Il sistema effettua controlli sulle informazioni inserite nei termini di presenza dei dati obbligatori, formato e coerenza coi requisiti di partecipazione al bando. Nel caso in cui siano rispettate tutte le predette condizioni la pratica viene salvata e passa al modulo successivo, in caso contrario verrà segnalato in rosso il relativo messaggio di errore. Sarà necessario correggere i dati errati per poter proseguire.

ATTENZIONE

Cliccando sul pulsante è possibile tornare allo step di compilazione precedente qualora si volesse integrare o correggere dei dati inseriti nel modulo precedente.

3.4 Modulo 4 di 5: Pagamento Bollo



Figura 17 Pagamento bollo

In questo modulo è necessario assolvere al pagamento dell'imposta di bollo. Specificare la modalità di assolvimento dell'imposta di bollo.

Se Dichiarazione di bollo già assolto, sarà necessario indicare data e numero identificativo del bollo pagato.



Figura 18 Pagamento bollo assolto

Se Dichiarazione Esenzione, sarà necessario specificarne la motivazione.

The screenshot shows the 'Bollo' section of the application form. At the top, it says 'ADESIONE - 4 DI 5'. Below that, the 'BOLLO' section is highlighted. The title 'Bollo' is displayed in green. Under 'Pagamento bollo', there are three radio button options: 'Pagamento con bollo virtuale', 'Dichiarazione di bollo già assolto', and 'Dichiarazione esenzione'. The 'Dichiarazione esenzione' option is selected. Below this, there is a section titled 'Esenzione dal pagamento del bollo' with a text area for 'Motivazione esenzione *'. A green information icon is present next to the text area. At the bottom of the form, there are three buttons: 'TORNA AL MODULO 1', 'VAI AL MODULO 5', and 'PAGA BOLLO'.

Figura 19 Esenzione bollo

Se Pagamento del bollo virtuale, è necessario procedere con l'assolvimento dell'imposta di bollo

The screenshot shows the 'Bollo' section of the application form. At the top, it says 'ADESIONE - 4 DI 5'. Below that, the 'BOLLO' section is highlighted. The title 'Bollo' is displayed in green. Under 'Pagamento bollo', there are three radio button options: 'Pagamento con bollo virtuale', 'Dichiarazione di bollo già assolto', and 'Dichiarazione esenzione'. The 'Pagamento con bollo virtuale' option is selected. Below this, there is a section titled 'Bollo virtuale' with a table showing the subject name 'DONATA ABENE', the email address, and the amount '15,00€'. A green 'PAGA BOLLO' button is visible. At the bottom of the form, there are three buttons: 'TORNA AL MODULO 1', 'VAI AL MODULO 5', and 'PAGA BOLLO'.

Figura 20 Pagamento bollo

Cliccando su **“PAGA BOLLO”** il sistema apre la pagina di riepilogo dei dati di pagamento.

Figura 21 Riepilogo dati pagamento

Verificare la correttezza dei dati e cliccare su “ESEGUI PAGAMENTO” per accedere al servizio di pagamento on line.

per accedere al servizio di




Figura 22 Dati Pagamento

Compilare la maschera inserendo le informazioni obbligatorie marcate da asterisco e cliccare su **“PROCEDI”** per confermare il pagamento.



Figura 23 Pagamento eseguito

Cliccare su  **Continua** per ritornare al **Modulo Principale**.

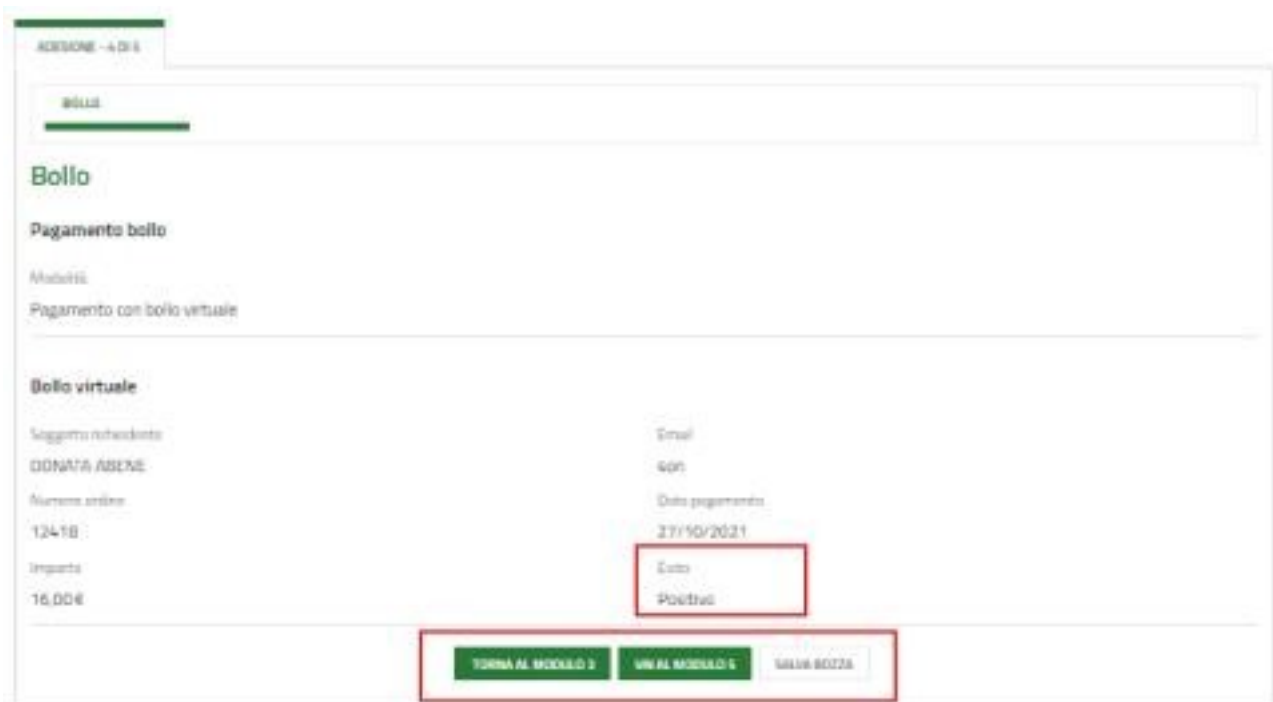


Figura 24 Pagamento eseguito

Al termine della compilazione cliccare su  per confermare i dati inseriti e passare al modulo successivo.

Il sistema effettua controlli sulle informazioni inserite nei termini di presenza dei dati obbligatori, formato e coerenza coi requisiti di partecipazione al bando. Nel caso in cui siano rispettate tutte le predette condizioni la pratica viene salvata e passa al modulo successivo, in caso contrario verrà segnalato in rosso il relativo messaggio di errore. Sarà necessario correggere i dati errati per poter proseguire.

3.5 Modulo 5 di 5: Documenti

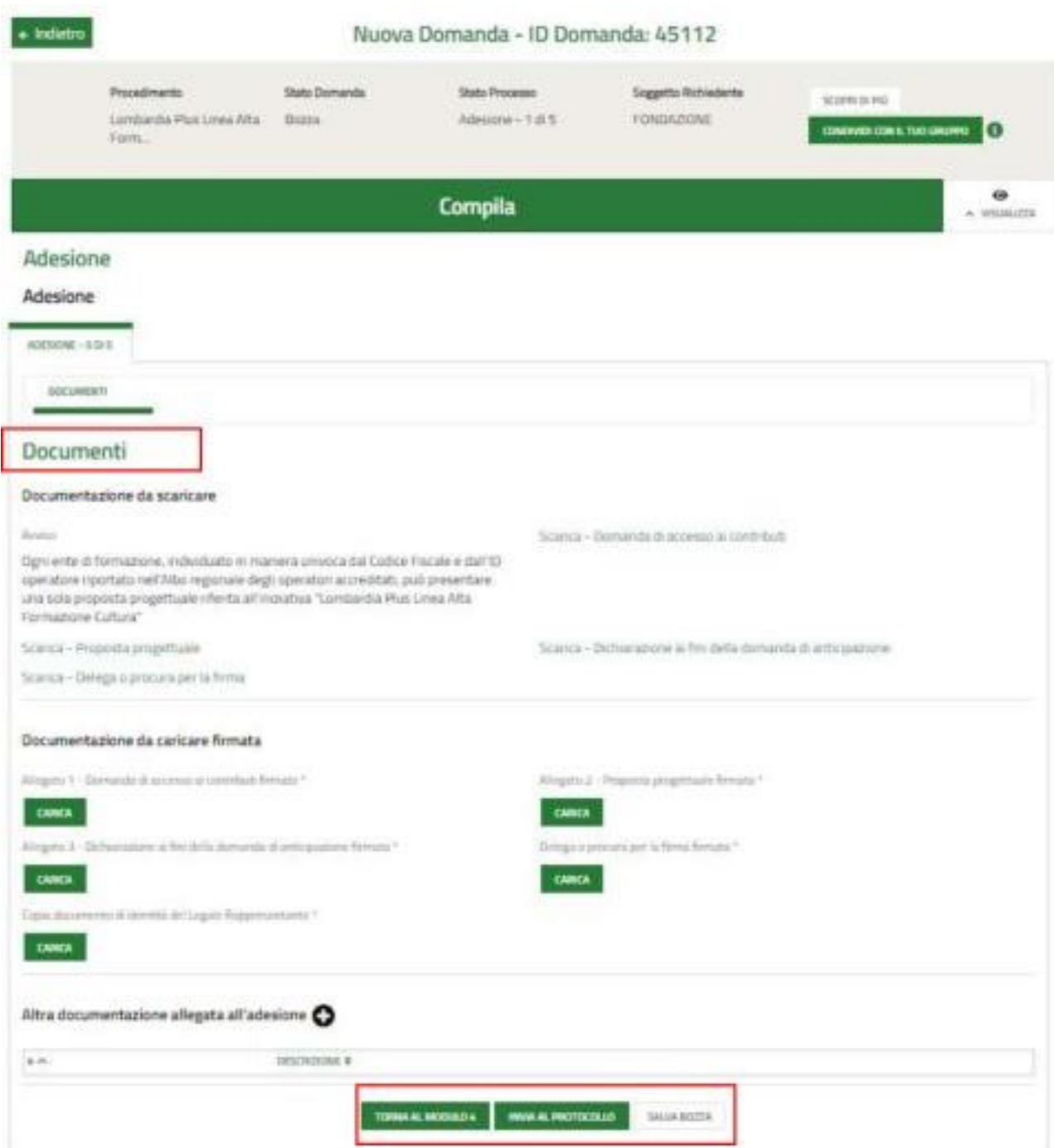


Figura 25 Documenti

In questo modulo è necessario effettuare il download della documentazione presente nell'area **Documenti da**

Scaricare, selezionando gli appositi link (ad es.).

Tale documentazione dovrà poi essere ricaricata a sistema nell'area **Documenti da Caricare**.

È possibile caricare a sistema Altri Documenti selezionando il bottone

Concludere la compilazione della domanda selezionando il bottone



La domanda di contributo verrà inviata al protocollo di Regione Lombardia.

ATTENZIONE

Una volta effettuato l'invio della pratica non sarà più possibile modificare i dati inseriti.

Accedendo nuovamente alla sezione LA MIA AREA – TUTTE LE DOMANDE, ricercando il bando di interesse è possibile visualizzare lo stato processo pari a DOMANDA PRESENTATA.

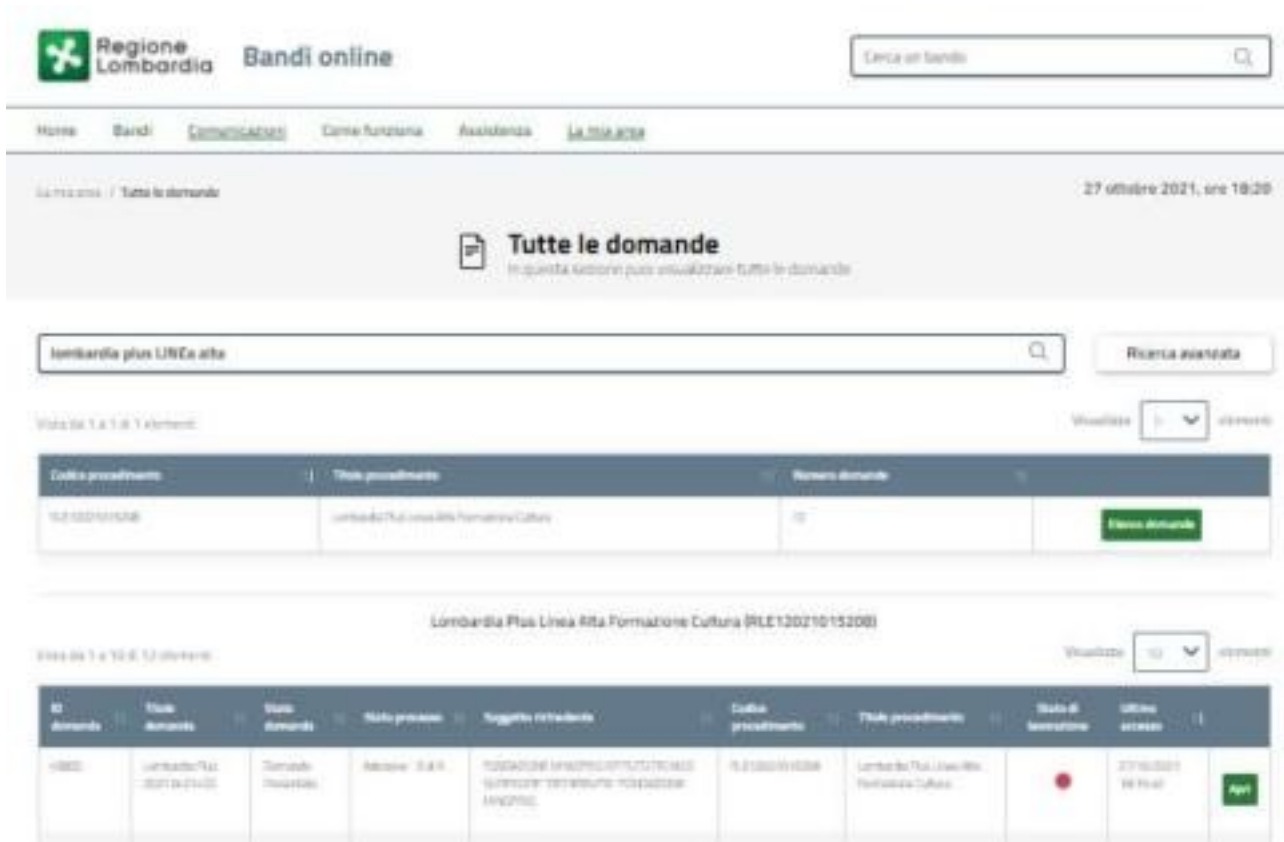


Figura 26 Domanda presentata

Selezionando il bottone APRI in corrispondenza della domanda presentata (caratterizzata dal pallino rosso), è possibile visualizzare in sola lettura il dettaglio della domanda di adesione

Procedimento: Lombarda Plus Linea Alta Form...
Stato Domanda: Presentato
Stato Processo: Domanda Presentata
Soggetto Richiedente: FONDAZIONE

SCOPRO D'INI

Visualizza Domanda Visualizza Documenti

Adesione Altro

DOMANDA PRESENTATA

DOMANDA PRESENTATA

Domanda Presentata

Dati Domanda

ID Domanda	Denominazione Richiedente
4	ED
Codice Fiscale Richiedente	Data Protocollo
11588230760	25/10/2021 09:10:16
Numero Protocollo	Data manifestazione di protocollo
U1.2021.0000302	25/10/2021 09:10

Avviso

La domanda è stata Presentata.

Figura 27 Domanda presentata – Info protocollo